

Geschäftszahlen 2023

Messe Düsseldorf Gruppe



Messe
Düsseldorf

Inhalt

- 05 **Gesellschafter und Geschäftsführung** der Messe Düsseldorf GmbH
 - 07 **Aufsichtsrat** der Messe Düsseldorf GmbH
 - 08 **Fakten zur Entwicklung** der Messe Düsseldorf GmbH
 - 09 **Eigenveranstaltungen 2023** am Standort Düsseldorf
-

Messe Düsseldorf GmbH

- 10 **Bilanz** der Messe Düsseldorf GmbH
 - 13 **Gewinn-und-Verlust-Rechnung** der Messe Düsseldorf GmbH
 - 14 **Entwicklung des Anlagevermögens** der Messe Düsseldorf GmbH
 - 16 **Erläuterungen zur Bilanz und zur Gewinn-und-Verlust-Rechnung** der Messe Düsseldorf GmbH
-

Konzern Messe Düsseldorf GmbH

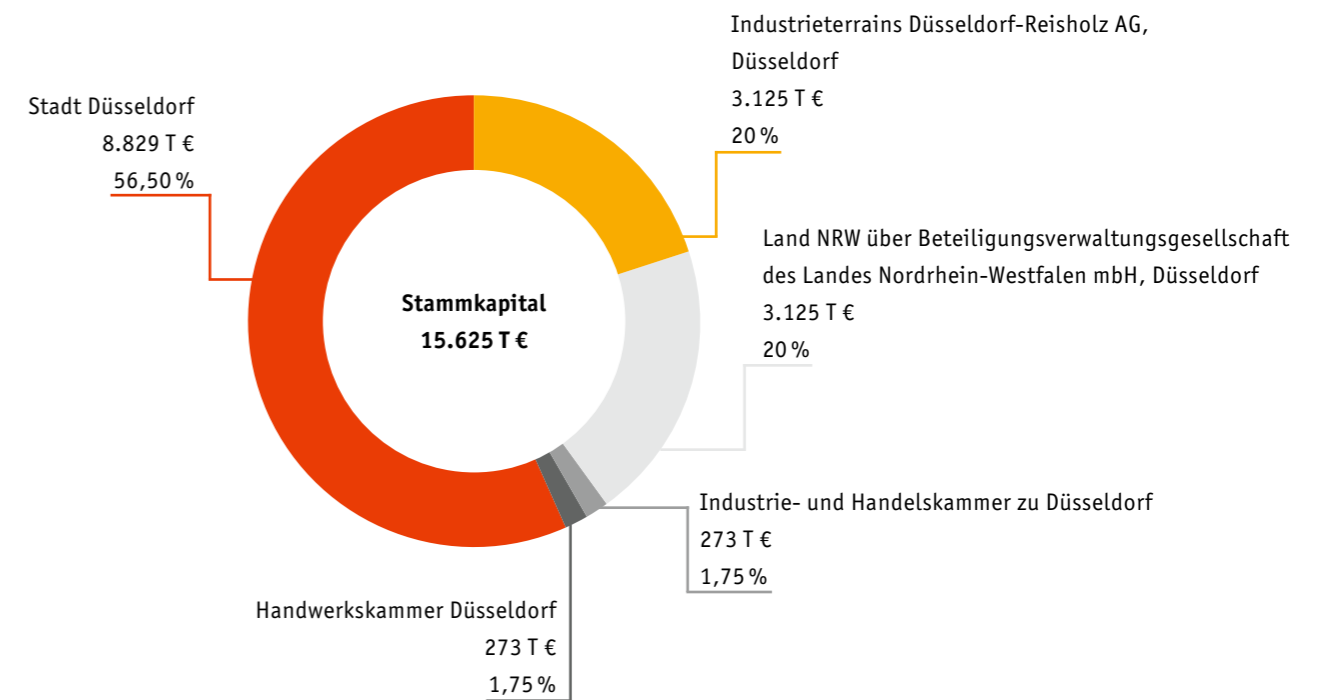
- 26 **Zusammengefasster Lagebericht** der Messe Düsseldorf GmbH
 - 37 **Unternehmensgruppe** Messe Düsseldorf GmbH
 - 38 **Konzernbilanz** der Messe Düsseldorf GmbH
 - 41 **Konzern-Gewinn-und-Verlust-Rechnung** der Messe Düsseldorf GmbH
 - 42 **Entwicklung Konzernanlagevermögen** der Messe Düsseldorf GmbH
 - 44 **Erläuterungen zur Bilanz und zur Gewinn-und-Verlust-Rechnung** des Konzerns Messe Düsseldorf GmbH
 - 54 **Konzerneigenkapitalspiegel** der Messe Düsseldorf GmbH
 - 56 **Konzernkapitalflussrechnung** der Messe Düsseldorf GmbH
 - 57 **Anteilsbesitz** der Messe Düsseldorf GmbH
-

- 58 **Dialog**

Gesellschafter und Geschäftsführung

der Messe Düsseldorf GmbH

Gesellschafter



Geschäftsführung

Dipl.-Betriebswirt
Wolfram Nikolaus Diener
Vorsitzender der Geschäftsführung
Düsseldorf

Dipl.-Kaufmann
Bernhard Johannes Stempfle
Düsseldorf

Dipl.-Volkswirt
Erhard Wienkamp
Düsseldorf

Aufsichtsrat

der Messe Düsseldorf GmbH

Aufsichtsrat der Messe Düsseldorf GmbH 2023

Der Aufsichtsrat der Gesellschaft setzte sich im Geschäftsjahr wie folgt zusammen:

Vorsitzender

Dr. Stephan Keller, Oberbürgermeister der Landeshauptstadt Düsseldorf

Stellvertretende Vorsitzende

Andreas Ehlert, Präsident der Handwerkskammer Düsseldorf (bis April 2023)

Andreas Hartnigk, Rechtsanwalt, Ratsherr der Landeshauptstadt Düsseldorf

Dirk Lindner, ständiger Vertreter des Präsidenten der Industrie- und Handelskammer zu Düsseldorf (ab Mai 2023)

Gabriele Schafer, ehemalige Betriebsratsvorsitzende, Arbeitnehmervertreterin Messe Düsseldorf GmbH

Mitglieder

Uwe Balzer, Betriebstechniker, Arbeitnehmervertreter Messe Düsseldorf GmbH

Peter Blumenrath, Versorgungsingenieur, Mitglied des Rates der Landeshauptstadt Düsseldorf

Michael de Buhr, stellv. Abteilungsleiter, Arbeitnehmervertreter Messe Düsseldorf GmbH

Andreas Ehlert, Präsident der Handwerkskammer Düsseldorf (stellv. Vorsitzender bis April 2023)

Jürgen Fischer, Referent im Umweltdezernat Stadt Düsseldorf, Mitglied des Rates der Landeshauptstadt Düsseldorf

Ursula Holtmann-Schnieder, Dozentin Familien-/Erwachsenenbildung, Mitglied des Rates der Landeshauptstadt Düsseldorf

Dipl.-Wirtschaftsjurist Karsten Houf, Senior Project Manager, Arbeitnehmervertreter Messe Düsseldorf GmbH

Dipl.-Ing. Ian Hume, Abteilungsleiter, Arbeitnehmervertreter Messe Düsseldorf GmbH

Janine Kipping, Sekretärin des Betriebsrats, Arbeitnehmervertreterin Messe Düsseldorf GmbH

Silke Krebs, Staatssekretärin, Ministerium für Wirtschaft, Industrie, Klimaschutz und Energie des Landes Nordrhein-Westfalen

Dr. Gert Leis, Ministerialdirigent im Finanzministerium des Landes Nordrhein-Westfalen

Dirk Lindner, ständiger Vertreter des Präsidenten der Industrie- und Handelskammer zu Düsseldorf (bis April 2023)

Saliha Ouammar, selbstständige Simultandolmetscherin, Mitglied des Rates der Landeshauptstadt Düsseldorf

Angelika Penack-Bielor, Rechtsanwältin, Mitglied des Rates der Landeshauptstadt Düsseldorf

Mirko Rohloff, geschäftsführender Gesellschafter einer Marketing-Agentur und einer Beteiligungsgesellschaft,

Mitglied des Rates der Landeshauptstadt Düsseldorf

Dipl.-Ing. Stefanie Rübsamen, Abteilungsleiterin, Arbeitnehmervertreterin Messe Düsseldorf GmbH

Dipl.-Sozialwissenschaftlerin Marina Spillner, Bildungsreferentin, Mitglied des Rates der Landeshauptstadt Düsseldorf

Dr. Johannes Velling, Ministerialdirigent im Ministerium für Wirtschaft, Innovation, Digitalisierung und Energie des Landes Nordrhein-Westfalen

Fakten zur Entwicklung

der Messe Düsseldorf GmbH

		2019	2020*	2021*	2022	2023
Gesamtkapazität**	m ²	305.727	305.727	305.727	305.727	305.727
Verfügbare Hallenfläche	m ²	262.727	262.727	262.727	262.727	262.727
Verfügbares Freigelände	m ²	43.000	43.000	43.000	43.000	43.000
Nutzung**	m ² brutto	1.701.618	700.489	613.192	1.556.079	1.916.524
Vermietung**	m ² netto	1.014.145	362.707	256.307	827.829	1.024.567
Messen und Ausstellungen**	gesamt	29	7	8	24	26
Eigenveranstaltungen**		18	4	5	14	16
Partner-/Gastveranstaltungen**		11	3	3	10	10
Gesamtkonzernumsatz	Mio. €	378,5	136,8	108,7	310,9	422,5
Konzernumsatz Inland	Mio. €	308,4	114,1	84,0	278,7	366,1
Konzernumsatz Ausland	Mio. €	70,1	22,7	24,7	32,2	56,4
Konzernjahresergebnis	Mio. €	56,6	-53,5	-22,4	60,5	94,6
Konzernpersonalbestand		860	839	779	756	711
Aussteller**	gesamt	29.222	5.422	5.906	21.594	26.877
Aussteller Inland		8.940	2.077	1.547	6.707	7.694
Aussteller Ausland		20.282	3.345	4.359	14.887	19.183
Besucher**	gesamt	1.373.780	493.472	266.329	817.598	1.181.474
Besucher Inland		869.458	352.056	200.909	491.896	759.860
Besucher Ausland		504.322	141.416	65.420	325.702	423.214
Düsseldorf Congress GmbH						
Veranstaltungstage		240	127	190	174	238
Veranstaltungen		1.277	322	318	783	847
Teilnehmer		373.490	118.058	110.160	182.292	303.994

* Aufgrund der Corona-Pandemie konnten in Düsseldorf 21 Messen nicht stattfinden.

** Messeplatz Düsseldorf – die jährlichen Angaben sind wegen der unterschiedlichen Anzahl der Veranstaltungen nur bedingt vergleichbar.
Aus rechentechnischen Gründen können in den Tabellen Rundungsdifferenzen in Höhe von +/- einer Einheit (€, % usw.) auftreten.

Eigenveranstaltungen 2023

am Standort Düsseldorf

	Aussteller Inland	Aussteller Ausland	Aussteller gesamt	Nettofläche m ²	Besucher gesamt	Besucher davon Ausland in %
boot Düsseldorf	529	938	1.467	96.266	236.795	21
EuroShop	515	1.309	1.824	102.927	81.484	66
ProWein	697	5.067	5.764	72.986	49.304	57
BEAUTY DÜSSELDORF	315	175	490	16.694	46.171	12
TOP HAIR – DIE MESSE	108	51	159	6.253	26.000	9
interpack	533	2.196	2.729	176.598	142.060	74
components*	37	44	81	2.407		
GIFA	259	605	864	41.316	63.262	68
METEC**	134	432	566	20.994		
THERMPROCESS**	103	173	276	8.408		
NEWCAST**	36	446	482	8.138		
CARAVAN SALON DÜSSELDORF	478	293	771	126.686	256.326	12
REHACARE INTERNATIONAL	252	454	706	19.928	27.173	26
A+A	450	1.746	2.196	80.194	62.265	52
MEDICA	641	4.728	5.369	96.971	82.830	77
COMPAMED***	210	526	736	13.048		
Summe	5.297	19.183	24.480	889.814	1.073.670	

* Besucherangabe enthalten in der Zahl der interpack-Besucher.

** Besucherangabe enthalten in der Zahl der GIFA-Besucher.

*** Besucherangabe enthalten in der Zahl der MEDICA-Besucher.

Bilanz

der Messe Düsseldorf GmbH zum 31. Dezember 2023

Aktiva	31.12.2023	31.12.2022
	€	€
Anlagevermögen		
Immaterielle Vermögensgegenstände		
Entgeltlich erworbene Konzessionen, gewerbliche Schutzrechte und ähnliche Rechte und Werte sowie Lizenzen	10.135.210,29	5.608.155,50
Geleistete Anzahlungen	673.400,00	3.562.509,51
	10.808.610,29	9.170.665,01
Sachanlagen		
Grundstücke, grundstücksgleiche Rechte und Bauten einschließlich der Bauten auf fremden Grundstücken	392.381.862,78	404.575.094,48
Andere Anlagen, Betriebs- und Geschäftsausstattung	5.802.972,02	6.431.414,72
Geleistete Anzahlungen und Anlagen im Bau	20.470.331,55	19.200.960,17
	418.655.166,35	430.207.469,37
Finanzanlagen		
Anteile an verbundenen Unternehmen	7.493.236,15	4.771.579,88
Ausleihungen an verbundene Unternehmen	9.954.751,13	4.595.588,24
Beteiligungen	11.919.108,79	11.915.182,73
Anzahlungen auf Finanzanlagen	12.620.312,67	0,00
	41.987.408,74	21.282.350,85
	471.451.185,38	460.660.485,23
Umlaufvermögen		
Vorräte		
Roh-, Hilfs- und Betriebsstoffe	70.208,09	62.279,70
Forderungen und sonstige Vermögensgegenstände		
Forderungen aus Lieferungen und Leistungen	7.336.394,33	11.322.813,80
Forderungen gegen verbundene Unternehmen	183.806,63	4.565.015,10
Forderungen gegen Unternehmen, mit denen ein Beteiligungsverhältnis besteht	1.764.152,83	715.379,50
Sonstige Vermögensgegenstände	5.672.827,45	9.454.141,33
	14.957.181,24	26.057.349,73
Kassenbestand, Guthaben bei Kreditinstituten	218.199.564,38	227.843.887,67
	233.226.953,71	253.963.517,10
Rechnungsabgrenzungsposten	3.588.655,83	4.738.142,94
Summe	708.266.794,92	719.362.145,27

Passiva	31.12.2023	31.12.2022
	€	€
Eigenkapital		
Gezeichnetes Kapital	15.625.000,00	15.625.000,00
Kapitalrücklage	111.397.741,65	111.397.741,65
Andere Gewinnrücklage	120.000.000,00	120.000.000,00
Gewinnvortrag	157.862.629,45	116.265.628,86
Jahresüberschuss	87.325.620,94	71.597.000,00
	492.210.992,04	434.885.370,51
Rückstellungen		
Rückstellungen für Pensionen und ähnliche Verpflichtungen	22.051.255,00	22.241.916,00
Steuerrückstellungen	12.424.879,59	8.101.200,00
Sonstige Rückstellungen	39.711.777,47	36.876.405,00
	74.187.912,06	67.219.521,00
Verbindlichkeiten		
Verbindlichkeiten gegenüber Kreditinstituten	55.000.000,00	80.000.000,00
Erhaltene Anzahlungen auf Bestellungen	55.101.803,72	103.696.448,42
Verbindlichkeiten aus Lieferungen und Leistungen	9.310.571,12	12.567.871,68
Verbindlichkeiten gegenüber verbundenen Unternehmen	10.452.427,77	9.051.647,58
Verbindlichkeiten gegenüber Unternehmen mit denen ein Beteiligungsverhältnis besteht	590.143,25	0,00
Verbindlichkeiten gegenüber dem Gesellschafter	207.274,60	1.500,00
Sonstige Verbindlichkeiten	11.205.670,36	11.939.786,08
(davon aus Steuern € 740.801,86; Vorjahr € 717.288,77)		
	141.867.890,82	217.257.253,76
Summe	708.266.794,92	719.362.145,27

Gewinn-und-Verlust-Rechnung

der Messe Düsseldorf GmbH für die Zeit vom 1. Januar bis zum 31. Dezember 2023

	31.12.2023	31.12.2022
	€	€
Umsatzerlöse	391.371.431,51	294.939.020,98
Andere aktivierte Eigenleistungen	0,00	29.087,56
Sonstige betriebliche Erträge	14.264.562,00	16.166.309,87
(davon aus Währungsumrechnung € 14.355,59; Vorjahr € 227.310,92)		
Veranstaltungsbezogener Aufwand		
a) Aufwendungen für Roh-, Hilfs- und Betriebsstoffe und für bezogene Waren	19.137.984,62	6.983.340,88
b) Aufwendungen für bezogene Leistungen	148.881.611,63	110.791.822,05
	168.019.596,25	117.775.162,93
Personalaufwand		
a) Löhne und Gehälter	47.437.442,08	46.116.155,25
b) Soziale Abgaben und Aufwendungen für Altersversorgung und für Unterstützung (davon für Altersversorgung € 4.161.527,64; Vorjahr € 5.795.734,38)	11.959.761,72	13.235.812,90
	59.397.203,80	59.351.968,15
Abschreibungen auf immaterielle Vermögensgegenstände des Anlagevermögens und Sachanlagen	21.684.841,78	21.777.851,93
Sonstige betriebliche Aufwendungen	44.111.855,19	34.809.980,60
(davon sonstige Steuern € 1.997.967,91; Vorjahr € 1.766.912,47)		
(davon aus Währungsumrechnung € 139.234,52; Vorjahr € 117.671,34)		
Erträge aus Beteiligungen	583.268,13	5.328.847,97
(davon aus verbundenen Unternehmen € 583.268,13; Vorjahr € 5.328.847,97)		
Erträge aus Ausleihungen des Finanzanlagevermögens	315.249,93	120.294,37
(davon aus verbundenen Unternehmen € 315.249,93; Vorjahr € 120.294,37)		
Sonstige Zinsen und ähnliche Erträge	2.158.372,39	150.925,97
Abschreibungen auf Finanzanlagen	192.588,69	0,00
Zinsen und ähnliche Aufwendungen	1.996.645,85	2.953.039,25
(davon aus verbundenen Unternehmen € 445.628,26; Vorjahr € 61.928,63)		
(davon aus der Rückstellungsabzinsung € 437.219,00; Vorjahr € 422.437,75)		
Steuern vom Einkommen und vom Ertrag	25.964.531,46	8.469.483,86
Jahresüberschuss	87.325.620,94	71.597.000,00

Entwicklung des Anlagevermögens

der Messe Düsseldorf GmbH im Geschäftsjahr 2023

	Anschaffungs-/Herstellungskosten					Abschreibungen					Buchwerte	
	Stand am 1.1.2023	Zugänge	Umbu- chungen	Abgänge	Stand am 31.12.2023	Stand am 1.1.2023	Zugänge	Zuschreibungen	Abgänge	Stand am 31.12.2023	Stand am 31.12.2023	Stand am 31.12.2022
	€	€	€	€	€	€	€	€	€	€	€	€
Immaterielle Vermögensgegenstände												
Entgeltlich erworbene Konzessionen, gewerbliche Schutzrechte und ähnliche Rechte und Werte sowie Lizenzen an solchen Rechten und Werten												
	55.270.819,37	3.671.375,65	3.331.504,13	61.966,07	62.211.733,08	49.662.663,87	2.475.824,99	0,00	61.966,07	52.076.522,79	10.135.210,29	5.608.155,50
Geleistete Anzahlungen	3.562.509,51	818.962,50	-3.331.504,13	376.567,88	673.400,00	0,00	0,00	0,00	0,00	0,00	673.400,00	3.562.509,51
Summe immaterielle Vermögensgegenstände	58.833.328,88	4.490.338,15	0,00	438.533,95	62.885.133,08	49.662.663,87	2.475.824,99	0,00	61.966,07	52.076.522,79	10.808.610,29	9.170.665,01
Sachanlagen												
Grundstücke, grundstücksgleiche Rechte und Bauten einschließlich Bauten auf fremden Grundstücken												
	963.386.911,24	5.269.542,21	0,00	959.189,80	967.697.263,65	558.811.816,76	17.448.232,33	0,00	944.648,22	575.315.400,87	392.381.862,78	404.575.094,48
Andere Anlagen, Betriebs- und Geschäftsausstattung	48.219.178,90	2.292.153,03	0,00	9.737.276,97	40.774.054,96	41.787.764,18	1.760.784,46	0,00	8.577.465,70	34.971.082,94	5.802.972,02	6.431.414,72
Geleistete Anzahlungen und Anlagen im Bau	19.200.960,17	1.269.371,38	0,00	0,00	20.470.331,55	0,00	0,00	0,00	0,00	0,00	20.470.331,55	19.200.960,17
Summe Sachanlagen	1.030.807.050,31	8.831.066,62	0,00	10.696.466,77	1.028.941.650,16	600.599.580,94	19.209.016,79	0,00	9.522.113,92	610.286.483,81	418.655.166,35	430.207.469,37
Finanzanlagen												
Anteile an verbundenen Unternehmen	14.082.597,00	0,00	6,87	0,00	14.082.603,87	9.311.017,12	0,00	2.721.649,40	0,00	6.589.367,72	7.493.236,15	4.771.579,88
Ausleihung an verbundenen Unternehmen	4.595.588,24	5.551.751,58	0,00	0,00	10.147.339,82	0,00	192.588,69	0,00	0,00	192.588,69	9.954.751,13	4.595.588,24
Beteiligungen	11.915.182,73	3.932,93	-6,87	0,00	11.919.108,79	0,00	0,00	0,00	0,00	0,00	11.919.108,79	11.915.182,73
Anzahlungen auf Finanzanlagen	0,00	12.620.312,67	0,00	0,00	12.620.312,67	0,00	0,00	0,00	0,00	0,00	12.620.312,67	0,00
Summe Finanzanlagen	30.593.367,97	18.175.997,18	0,00	0,00	48.769.365,15	9.311.017,12	192.588,69	2.721.649,40	0,00	6.781.956,41	41.987.408,74	21.282.350,85
Gesamt	1.120.233.747,16	31.497.401,95	0,00	11.135.000,72	1.140.596.148,39	659.573.261,93	21.877.430,47	2.721.649,40	9.522.113,92	669.144.963,01	471.451.185,38	460.660.485,23

Erläuterungen

zur Bilanz und zur Gewinn- und Verlust-Rechnung der Messe Düsseldorf GmbH

I. Allgemeine Grundsätze

Der Jahresabschluss der Messe Düsseldorf GmbH, Düsseldorf, (HRB Nr. 63 beim Amtsgericht Düsseldorf) wird unter Beachtung der handelsrechtlichen Vorschriften für große Kapitalgesellschaften erstellt.

Für die Gewinn- und Verlustrechnung wird das Gesamtkostenverfahren gewählt. Besonderheiten des Messegeschäfts werden berücksichtigt.

II. Bilanzierungs- und Bewertungsgrundsätze

Erworbene immaterielle Vermögensgegenstände werden zu Anschaffungskosten, vermindert um planmäßige Abschreibungen, angesetzt. Die Abschreibungen erfolgen linear unter Berücksichtigung der betriebsgewöhnlichen Nutzungsdauer.

Das Sachanlagevermögen wird zu Anschaffungs- oder Herstellungskosten und, sofern die Nutzung zeitlich begrenzt ist, abzüglich planmäßiger Abschreibungen angesetzt. Soweit dies notwendig ist, werden zusätzliche Abschreibungen auf den am Bilanzstichtag beizulegenden Wert vorgenommen.

Die Gebäude werden linear abgeschrieben. Abschreibungen auf Erweiterungsinvestitionen erfolgen auf einer erhöhten Bemessungsgrundlage bzw. werden entsprechend der Restlaufzeit vorgenommen.

Zugänge des beweglichen Sachanlagevermögens werden linear abgeschrieben. Die lineare Abschreibung wird pro rata temporis errechnet.

Geringwertige Wirtschaftsgüter mit einem Wert von 52 Euro bis 800 Euro werden im Zugangsjahr voll abgeschrieben und gleichzeitig als Abgang gezeigt. Angelehnt an die steuerliche Grenze für geringwertige Wirtschaftsgüter liegt die Höchstgrenze für geringwertige Wirtschaftsgüter bei 800 Euro.

Die Anteile an verbundenen Unternehmen und Beteiligungen werden mit den Anschaffungskosten oder mit dem niedrigeren beizulegenden Wert bilanziert.

Die Anteile an ausländischen Tochterunternehmen sind mit den Anschaffungskosten zu jeweiligen historischen Umrechnungskursen oder dem niedrigeren beizulegenden Wert bewertet.

Die Vorräte werden mit dem niedrigeren Wert aus Anschaffungs- bzw. Herstellungskosten bzw. dem niedrigeren Börsen- oder Marktpreis zum Bilanzstichtag bewertet.

Die Forderungen und sonstigen Vermögensgegenstände werden zum Nennwert angesetzt. Für das allgemeine Ausfallrisiko werden bei den Forderungen aus Lieferungen und Leistungen Einzelwertberichtigungen gebildet. Unverzinsliche Forderungen mit einer Restlaufzeit von mehr als einem Jahr werden zum Bilanzstichtag abgezinst.

Die Gesellschafter haben in der Gesellschafterversammlung vom 13. Juli 2023 beschlossen einen Betrag von TEUR 30.000 des Jahresüberschusses 2022 von TEUR 71.597 zum 29. September 2023 auszuschütten. Der verbleibende Jahresüberschuss in Höhe von TEUR 41.597 wurde auf neue Rechnung vorgetragen. Im Bilanzgewinn zum 31. Dezember 2023 ist insgesamt ein Gewinnvortrag aus Vorjahren in Höhe von TEUR 157.863 enthalten.

Die Bewertung der unmittelbaren Pensionsrückstellungen erfolgt unter Beachtung versicherungsmathematischer Grundsätze nach der Projected-Unit-Credit-Methode (PUC-Methode) unter Anwendung der Richttafeln 2018 G von Dr. Klaus Heubeck. Die Pensionsrückstellungen werden pauschal mit dem von der Deutschen Bundesbank für den Monat Dezember veröffentlichten durchschnittlichen Marktzinssatz der vergangenen zehn Jahre abgezinst, der sich bei einer angenommenen Restlaufzeit von 15 Jahren ergibt. Dieser Zinssatz wurde mit 1,82 % (Vorjahr 1,78 %) angenommen. Der Berechnung im Rahmen der PUC-Methode liegen folgende Trendannahmen zugrunde:

- Gehaltstrend: 2,7 % (Vorjahr 2,7 %)
- BBG-Trend: 2,7 % (Vorjahr 2,7 %)
- Rententrend: 2,6 % (Vorjahr 2,6 %)

Die Rückstellungen für Jubiläumsverpflichtungen und Sterbegeld werden versicherungsmathematisch unter Berücksichtigung biometrischer Wahrscheinlichkeiten (Heubeck-Richt-

tafeln 2018 G) ermittelt. Die Verpflichtungen werden nach dem Anwartschaftsbarwertverfahren berechnet. Es wird ein fristenkongruenter, durchschnittlicher Marktzins der letzten sieben Jahre zur Berechnung der Verpflichtungen verwendet, der von der Deutschen Bundesbank monatlich veröffentlicht wird. Der Rechnungszins zum 31. Dezember 2023 beträgt 1,74 % (Vorjahr 1,44 %).

Im Geschäftsjahr 2021 wurde ein Altersteilzeitprogramm aufgelegt. Die Altersteilzeitarbeit wird im sog. Blockmodell über insgesamt drei Jahre angeboten. Das Angebot endet am 31. Dezember 2023. Während der gesamten Laufzeit des Altersteilzeitvertrages erhalten die Mitarbeiter 50 % ihrer bisherigen monatlichen Bezüge. Darüber hinaus bezieht der Mitarbeiter einen steuer- und sozialabgabenfreien Aufstockungsbetrag mit Abfindungscharakter. Außerdem entrichtet die Gesellschaft für den Arbeitnehmer zusätzliche Beiträge zur gesetzlichen Rentenversicherung. Die Altersteilzeitrückstellungen werden pauschal mit dem von der Bundesbank veröffentlichten durchschnittlichen Marktzins der letzten sieben Jahre abgezinst. Der Marktzins entspricht der Restlaufzeit und betrug zum 31. Dezember 2023 1,03 % (Vorjahr 0,52 %). Der Erfüllungsbetrag der geregelten Anwartschaften beträgt zum 31. Dezember 2023 TEUR 3.093 (Vorjahr TEUR 1.972). Die Messe Düsseldorf hat bei der Allianz Lebensversicherungs-AG eine Rückdeckungsversicherung abgeschlossen, die Einzahlungen auf den Aktivwert betragen im Geschäftsjahr TEUR 825 (Vorjahr TEUR 709). Der Aktivwert der Rückdeckungsversicherung von TEUR 1.193 (Vorjahr TEUR 77) wurde mit der Altersteilzeitverpflichtung verrechnet.

Die übrigen Rückstellungen sind mit dem nach vernünftiger kaufmännischer Beurteilung erforderlichen Erfüllungsbetrag angesetzt und tragen allen bis zum Aufstellungszeitpunkt erkannten Risiken Rechnung. Rückstellungen mit einer Restlaufzeit von mehr als einem Jahr werden, unter Verwendung der von der Bundesbank veröffentlichten Rechnungszinssätze, abgezinst.

Verbindlichkeiten sind mit dem Erfüllungsbetrag passiviert. Die erhaltenen Anzahlungen betreffen im Wesentlichen Messen und Veranstaltungen für Folgejahre.

Forderungen und Verbindlichkeiten in fremder Währung werden mit dem Tageskurs gebucht und zum Jahresende mit dem Stichtagskurs bewertet. Bei Forderungen und Verbindlichkeiten mit einer Restlaufzeit von über einem Jahr wird dabei das Niederst- bzw. Höchstwertprinzip beachtet.

Aus der Abgrenzung latenter Steuern ergibt sich ein Überhang aktiver latenter Steuern, der insbesondere aus steuer- und handelsrechtlich voneinander abweichenden Wertansätzen bei Anteilen an verbundenen Unternehmen, Beteiligungen und Rückstellungen resultiert. Der steuerlich nutzbare Verlustvortrag des Vorjahres wurde im Berichtsjahr in voller Höhe im Berichtsjahr angesetzt worden. Der zu Grunde gelegte Steuersatz beträgt 31,23 Prozent. Auf die Aktivierung des Aktivüberhangs nach § 274 Abs. 1 Satz 2 HGB in Höhe von TEUR 11.554 (Vorjahr TEUR 13.337) wurde verzichtet.

Im Rahmen der SAP Migration von SAP R3 zu SAP S4/Hana erfolgte eine Überprüfung der Aufwand- und Ertragskonten hinsichtlich ihrer Buchungsinhalte und der damit einhergehenden Zuordnung zu den Gewinn- und Verlustpositionen nach § 275 Abs. 2 HGB. Im Vergleich zum Vorjahr ergibt sich eine Verschiebung vom veranstaltungsbezogenen Aufwand zu den sonstigen betrieblichen Aufwendungen in Höhe von TEUR 812. Die Ausweisänderung betrifft im wesentlichen Kantinen- und Bewirtungsaufwendungen.

III. Angaben und Erläuterungen zur Bilanz

Anlagevermögen

Die immateriellen Vermögensgegenstände beinhalten hauptsächlich Nutzungsrechte sowie erworbene Software. Bei den Zugängen handelt es sich im Wesentlichen um die zweite Teilzahlung für die Nutzungsrechte an der Veranstaltung „Flotte! Der Branchentreff“ sowie um den ersten Teil der SAP Migration. Die geleisteten Anzahlungen betreffen vor allem den Standbaukonfigurator sowie die Erweiterung des Online Order Systems.

Die Zugänge im Sachanlagevermögen resultieren überwiegend aus den Zugängen bei den Gebäuden sowie der Betriebs- und Geschäftsausstattung. Bei den Gebäuden handelt es sich insbesondere um den Rückkauf der Messeturm B zum Restbuch-

wert von der FIXXUS Grundstücks-Vermietungsgesellschaft mbH & Co. Objekt Rheinhalle Düsseldorf KG, Düsseldorf. Die Anschaffungen der Betriebs- und Geschäftsausstattung betreffen überwiegend EDV Hardware, Geländeüberwachungssysteme sowie Bild und Tontechnik. Die Abgänge der Betriebs- und Geschäftsausstattung ergeben sich überwiegend aus dem Asset Deal mit der WISAG Messe Service GmbH, Düsseldorf.

Die Zugänge des Finanzanlagevermögens betreffen im Wesentlichen die Anteile an verbundenen Unternehmen, die Ausleihungen an verbundene Unternehmen sowie die Anzahlungen auf Finanzanlagen.

Die Erhöhungen der Anteile an verbundenen Unternehmen ist geprägt durch die Zuschreibungen des Beteiligungsbuchwerts an der Messe Düsseldorf ASIA Pte. Ltd., Singapur, sowie an der Messe Düsseldorf India Pvt. Ltd., New Delhi/Indien. Nach Beendigung der Corona Pandemie haben sich die wirtschaftlichen Aussichten für den asiatischen Raum spürbar verbessert. In einem ersten Schritt wurde der Beteiligungsbuchwert der Messe Düsseldorf ASIA um TEUR 2.000 zugeschrieben. Gleichzeitig wurde der Beteiligungsbuchwert der Messe Düsseldorf India um TEUR 722 auf insgesamt TEUR 1.500 zugeschrieben.

Die Veränderung der Ausleihungen an verbundene Unternehmen resultiert aus der Auszahlung der zweiten Tranche des im Vorjahr gewährten Darlehens. Die Messe Düsseldorf hat mit Datum vom 30. Mai 2022 ihrer 100 prozentigen Tochter, der Messe Düsseldorf North America Inc., Chicago/USA, ein Darlehen über maximal 17 Mio. USD gewährt. Das Darlehen wird in drei Tranchen zur Verfügung gestellt. Die Auszahlung der ersten Tranche erfolgte am 1. Juni 2022 und die Auszahlung der zweiten Tranche erfolgte am 1. April 2023. Die Auszahlung der verbleibenden Tranche erfolgt am 1. April 2024. Das Darlehen wurde für den Erwerb der Veranstaltung XPONENTIAL gewährt und darf ausschließlich zu diesem Zweck verwendet werden. Das Darlehen wird mit 3,6 Prozent verzinst und wird ab dem Kalenderjahr 2023 in jährlichen Raten von mindestens 800.000,00 USD getilgt.

Die Zugänge der Anzahlungen auf Finanzanlagen betreffen den Erwerb der Anteile an der Hannover Messe Ankiros Fuarcilik Anonim Sirketi A.S., Ankara, sowie den Kauf von weiteren Anteilen an der Messeturm Düsseldorf Verwaltungsgesellschaft mbH, Düsseldorf.

Mit Vertrag vom 21. Dezember 2023 erwarb die Messe Düsseldorf 44,5 Prozent der Anteile an der Hannover Messe Ankiros Fuarcilik Anonim Sirketi A.S. Der maximale Kaufpreis von TEUR 3.900 gliedert sich in vier Teilzahlungen. Die erste Teilzahlung in Höhe von TEUR 1.000 war am Tag der Unterzeichnung fällig. Eine zweite Teilzahlung von TEUR 1.000 wird nach der Erfüllung aller Vertragsbedingungen fällig. Die dritte und vierte Tranche ist an das Erreichen operativer Unternehmensziele gekoppelt (Earn-Outs). Zusätzlich erwarb die Messe Düsseldorf mit Vertrag vom 19. Januar 2024 weitere 5,5 Prozent der Geschäftsanteile an der Hannover Messe Ankiros Fuarcilik Anonim Sirketi A.S. von der Hannover Fairs Turkey Fuarcilik A.S., Ankara.

Mit Vertrag vom 19. Dezember 2023 hat die Messe Düsseldorf weitere 39,9 Prozent der Anteile an der Messeturm Düsseldorf Verwaltungsgesellschaft erworben. Der Verkauf und die Abtretung der Anteile erfolgten zum 1. Januar 2024. Die Zahlung des Kaufpreises von TEUR 11.571 datiert auf dem 21. Dezember 2023.

Forderungen und sonstige Vermögensgegenstände

Die Restlaufzeit der Forderungen aus Lieferungen und Leistungen beträgt wie im Vorjahr weniger als ein Jahr.

In den Forderungen gegen verbundene Unternehmen und in den Forderungen gegen Unternehmen mit denen ein Beteiligungsverhältnis besteht, werden Forderungen aus Lieferungen und Leistungen mit Verbindlichkeiten aus Lieferungen und Leistungen in Höhe von TEUR 555 (Vorjahr TEUR 1.361) saldiert. Im Vorjahr enthielten die Forderungen gegen verbundene Unternehmen zudem sonstige Vermögensgegenstände aus einem Anspardarlehen gegen die Fixxus in Höhe TEUR 4.062.

In den sonstigen Vermögensgegenständen sind Ansprüche auf Erstattung der Umsatzsteuer in Höhe von TEUR 1.841 (Vorjahr TEUR 2.291) enthalten. Die Erstattungsansprüche entstehen rechtlich erst mit der Abgabe der Umsatzsteuervoranmeldung. Zudem erhalten die sonstigen Vermögensgegenstände geleistete Anzahlungen von TEUR 1.766 sowie debitorische Kreditoren von TEUR 1.919.

Rückstellungen

Die Pensionsverpflichtungen für ehemalige Geschäftsführer sind voll durch Pensionsrückstellungen gedeckt und führten im Berichtsjahr zu ergebniswirksamen Veränderungen von TEUR 191 (Vorjahr TEUR 1.625). Der Unterschiedsbetrag aus der Anwendung des 10 Jahres-Durchschnittszinssatzes im Vergleich zum 7-Jahres-Durchschnittszinssatz ergibt eine um TEUR 181 (Vorjahr TEUR 824) verminderte Pensionsrückstellung.

Die Steuerrückstellungen betreffen im Wesentlichen Gewerbesteuer und Körperschaftsteuer für das Berichtsjahr sowie für das Vorjahr. Die Steuerrisiken aus noch nicht geprüften Vorjahren werden anhand von Erfahrungswerten berücksichtigt.

Die sonstigen Rückstellungen decken alle bis zum Aufstellungszeitpunkt erkannten Risiken ab und werden nach vernünftigen kaufmännischen Grundsätzen ermittelt.

Die Rückstellungen haben sich wie folgt entwickelt:

	1.1.2023 €	Verbrauch €	Auflösung €	Zuführung €	31.12.2023 €
1. Rückstellungen für Pensionen und ähnliche Verpflichtungen	22.241.916,00	574.399,00	0,00	383.738,00	22.051.255,00
2. Steuerrückstellungen	8.101.200,00	0,00	570.000,00	4.893.679,59	12.424.879,59
3. Sonstige Rückstellungen					
Risiken der Auftragsabwicklung					
Ausstehende Rechnungen	5.803.438,00	2.621.836,39	1.144.357,39	5.957.262,00	7.994.506,22
Personal- und Sozialbereich					
Urlaubsrückstellungen	149.000,00	149.000,00	0,00	902.501,09	902.501,09
Jubiläumsrückstellungen	2.855.138,00	170.277,45	33.425,55	115.543,00	2.766.978,00
Tantiemen	725.250,00	664.365,10	60.884,90	718.000,00	718.000,00
Altersteilzeit	3.067.984,00	150.477,04	1.389.586,96	371.844,00	1.899.764,00
Übrige	3.699.595,00	2.413.630,00	0,00	1.790.173,00	3.076.138,00
	10.496.967,00	3.547.749,59	1.483.897,41	3.898.061,09	9.363.381,09
Risiken aus Beihilfen und Steuern					
Steuerliche Risiken im Ausland	2.500.000,00	0,00	500.000,00	0,00	2.000.000,00
Beihilfe	17.500.000,00	0,00	0,00	0,00	17.500.000,00
	20.000.000,00	0,00	500.000,00	0,00	19.500.000,00
Sonstige					
Drohende Verluste	0,00	0,00	0,00	1.913.585,00	1.913.585,00
Jahresabschlusskosten	291.000,00	144.297,60	7.702,40	227.000,00	366.000,00
Übrige	285.000,00	0,00	0,00	289.305,16	574.305,16
	576.000,00	144.297,60	7.702,40	2.429.890,16	2.853.890,16
	36.876.405,00	6.313.883,58	3.135.957,20	12.285.213,25	39.711.777,47
	67.219.521,00	6.888.282,58	3.705.957,20	17.562.630,84	74.187.912,06

Verbindlichkeiten

Die Verbindlichkeiten zum 31. Dezember 2023 gliedern sich nach Restlaufzeiten wie folgt:

	Gesamtbetrag T €	Mit einer Restlaufzeit		
		bis zu 1 Jahr	von 1 bis 5 Jahren	größer als 5 Jahre
		T €	T €	T €
Gegenüber Kreditinstituten	55.000	25.000	30.000	0
Erhaltene Anzahlungen	55.102	55.102	0	0
Aus Lieferungen und Leistungen	9.311	9.311	0	0
Gegenüber verbundenen Unternehmen	10.452	10.452	0	0
Gegenüber verbundenen Unternehmen mit denen ein Beteiligungsverhältnis besteht	590	590	0	0
Gegenüber Gesellschaftern	207	207	0	0
Sonstige Verbindlichkeiten	11.206	9.907	1.173	126
	141.868	110.569	31.173	126

Die Verbindlichkeiten zum 31. Dezember 2022 gliedern sich nach Restlaufzeiten wie folgt:

	Gesamtbetrag T €	Mit einer Restlaufzeit		
		bis zu 1 Jahr	von 1 bis 5 Jahren	größer als 5 Jahre
		T €	T €	T €
Gegenüber Kreditinstituten	80.000	25.000	55.000	0
Erhaltene Anzahlungen	103.696	103.696	0	0
Aus Lieferungen und Leistungen	12.568	12.568	0	0
Gegenüber verbundenen Unternehmen	9.052	9.052	0	0
Gegenüber Gesellschaftern	2	2	0	0
Sonstige Verbindlichkeiten	11.939	10.616	1.188	135
	217.257	161.268	56.188	135

In 2020 hat die Messe Düsseldorf drei Darlehen von jeweils TEUR 16.667 aufgenommen. Die Darlehen werden in jeweils acht gleich hohen aufeinander folgenden Raten in Höhe von TEUR 2.083 getilgt. Die Rückzahlung beginnt mit den ersten Raten im März 2023 und endet im Dezember 2024.

Insgesamt haben die drei Verträge eine Kontokorrentlinie von TEUR 50.000, die sich auf zwei Kredite von jeweils TEUR 13.333 und einen Kredit in Höhe von TEUR 23.333 aufteilt. Zum 31. Dezember 2023 wurden die Kontokorrentkredite nicht in Anspruch genommen.

Des Weiteren hat die Messe Düsseldorf zur Finanzierung des Geschäftsbetriebes drei weitere Darlehen von jeweils TEUR 10.000 aufgenommen. Der Auszahlungstermin war der 15. Januar 2021. Die Darlehen sind am 31. Dezember 2025/15. Januar 2026 in einer Summe zurückzuführen.

Des Weiteren besteht ein revolvinges Kreditkontingent von TEUR 7.500 bei der Stadtparkasse Düsseldorf, das zum Stichtag in Höhe von TEUR 1.220 über Bürgschaften in Anspruch genommen ist.

Darüber hinaus hat die Gesellschaft in 2020 Verträge über drei Kontokorrentkredite bei verschiedenen Banken abgeschlossen.

Von dem Gesamtbetrag der Verbindlichkeiten gegenüber Kreditinstituten waren Darlehensverbindlichkeiten in Höhe von TEUR 130.000 durch Grundpfandrechte gesichert.

In den Verbindlichkeiten gegen verbundene Unternehmen und in den Verbindlichkeiten gegen Unternehmen, mit denen ein Beteiligungsverhältnis besteht, werden Forderungen aus Lieferungen und Leistungen sowie sonstige Vermögensgegenstände in Höhe von TEUR 1.074 (Vorjahr TEUR 763) mit Verbindlichkeiten aus Lieferungen und Leistungen saldiert. Darüber hinaus besteht in den Verbindlichkeiten gegen verbundene Unternehmen ein kurzfristig kündbares Darlehen mit der Messe Düsseldorf China von TEUR 9.597 (Vorjahr TEUR 9.597).

aus der Währungsumrechnung betragen TEUR 14 (Vorjahr TEUR 227). Die Erträge aus Anlagenabgängen in Höhe von insgesamt TEUR 1.335 resultieren im Wesentlichen aus der Veräußerung der Betriebs- und Geschäftsausstattung an die WISAG Messe Service GmbH, Düsseldorf. Aufgrund der Zuschreibung der Messe Düsseldorf ASIA (TEUR 2.000) und der Messe Düsseldorf India (TEUR 722) ergaben sich Erträge aus Zuschreibung von Finanzanlagen in Höhe von TEUR 2.722 (Vorjahr TEUR 0).

Die Verbindlichkeiten gegenüber dem Gesellschafter in Höhe von TEUR 207 (Vorjahr TEUR 2) bestehen gegenüber der Stadt Düsseldorf.

Veranstaltungsbezogene Aufwendungen

Die Abgrenzung der veranstaltungsbezogenen Aufwendungen zum sonstigen betrieblichen Aufwand wurde durch eine Beurteilung der Einzelkosten vorgenommen. Die veranstaltungsbezogenen Aufwendungen beinhalten Kosten, die direkt einem Kostenträger zuzuordnen sind. Werklieferungen sind unter den „Aufwendungen für Roh-, Hilfs- und Betriebsstoffe und für bezogene Waren“ erfasst. Werk- und Dienstleistungen sind unter den „Aufwendungen für bezogene Leistungen“ aufgeführt.

Die sonstigen Verbindlichkeiten enthalten im Wesentlichen kreditorische Debitoren von TEUR 8.930 (Vorjahr TEUR 9.190).

IV. Erläuterungen zur Gewinn-und-Verlust-Rechnung

Umsatzerlöse

Geschäftsfeld	2023	2022
	T €	T €
Inlandsveranstaltungen	358.501	263.076
Auslandsveranstaltungen	14.958	10.140
Andere Erlöse	17.912	21.723
	391.371	294.939

Die Umsatzerlöse im Ausland resultieren überwiegend aus Veranstaltungen in der Volksrepublik China, Indien sowie in den Vereinigten Arabischen Emiraten. Die Umsatzerlöse betreffen in Höhe von TEUR 1.042 (Vorjahr TEUR 609) Veranstaltungen der Vorjahre.

Unter dem Posten „Aufwendungen für Roh-, Hilfs- und Betriebsstoffe und für bezogene Waren“ werden hauptsächlich Energiekosten, Verbrauchsmaterialien der Werkstätten und Aufwendungen für Werbematerialien ausgewiesen. Die „Aufwendungen für bezogene Leistungen“ umfassen im Wesentlichen Aufwendungen für Provisionen, bezogene Standbauleistungen, Mieten und Werbeaufwendungen.

Sonstige betriebliche Erträge

Unter den periodenfremden Erträgen sind hauptsächlich Erträge aus den Auflösungen von Rückstellungen in Höhe von TEUR 3.136 (Vorjahr TEUR 11.975). Die neutralen Erträge bestehen im Wesentlichen aus Erträgen aus dem Verkauf der Zinssatzswaps in Höhe von TEUR 4.530 und den Erstattungen nach dem StromPBG in Höhe von TEUR 1.999. Die Erträge

Sonstige betriebliche Aufwendungen

Die sonstigen betrieblichen Aufwendungen beinhalten neben Instandhaltungen des Messegeländes hauptsächlich Raummieten, Rechts- und Beratungskosten, Werbe- und EDV-Kosten, Versicherungen, Bewachung und Reinigung sowie Zuführungen zu Rückstellungen. Die periodenfremden Aufwendungen von insgesamt TEUR 217 (Vorjahr 304 TEUR) resultieren im Wesentlichen aus Kursverlusten in Höhe von TEUR 139 (Vorjahr TEUR 118). Die Aufwendungen aus Abgängen des Sachanlagevermögens resultieren aus Abgängen der Betriebs- und Geschäftsausstattung. Die in den sonstigen betrieblichen Aufwendungen enthaltenen sonstigen Steuern des Geschäftsjahres betragen TEUR 1.998 (Vorjahr TEUR 1.767).

Erträge aus Beteiligungen

	2023	2022
	T€	T€
Messeturm Düsseldorf Verwaltungsgesellschaft mbH	583	543
000 Messe Düsseldorf Moskau	0	4.786
	583	5.329

Zinsen und ähnliche Erträge

Hierbei handelt es sich in Höhe von TEUR 1.967 (Vorjahr TEUR 96) um Zinserträge aus Tages- und Festgeldern sowie in Höhe von TEUR 121 (Vorjahr TEUR 0) um Erträge aus Zinssatzswapgeschäften.

Abschreibungen auf Finanzanlagen

Die Abschreibungen auf Finanzanlagen in Höhe von TEUR 193 (Vorjahr TEUR 0) betreffen die Kursanpassungen an das US Dollar-Darlehen an die Messe Düsseldorf North America.

Zinsen und ähnliche Aufwendungen

Der Posten beinhaltet neben der Verzinsung der langfristigen Darlehen in Höhe von TEUR 1.108 (Vorjahr TEUR 1.224) auch die Aufwendungen aus der Aufzinsung von Rückstellungen in Höhe von TEUR 437 (Vorjahr TEUR 422). Der Zinsaufwand aus den kurzfristig kündbaren Darlehen mit verbundenen Unternehmen beträgt TEUR 446 (Vorjahr TEUR 62).

Steuern vom Einkommen und vom Ertrag

Bei den Steuern vom Einkommen und vom Ertrag handelt es sich im Wesentlichen um Körperschaftsteueraufwand und Solidaritätszuschlag in Höhe von TEUR 14.021 (Vorjahr TEUR 4.102) sowie Gewerbesteueraufwand in Höhe von TEUR 11.807 (Vorjahr TEUR 3.992) für das Geschäftsjahr. Die Rückstellungen für steuerliche Risiken der Vorjahre wurde um TEUR 180 vermindert.

Ergebnisverwendung

Die Geschäftsführung schlägt vor den Jahresüberschuss in Höhe von TEUR 87.326 in Höhe von TEUR 31.490 auszusütten und den verbleibenden Jahresüberschuss in Höhe von TEUR 55.836 auf neue Rechnung vorzutragen.

Nachtragsbericht

Im Zusammenhang mit dem Erwerb von 39,9 Prozent der Anteile an der Messeturm Düsseldorf Verwaltungsgesellschaft und der damit verbundenen Abtretung der Anteile zum 1. Januar 2024 erfolgt in 2024 eine Umgliederung in Höhe von TEUR 11.571 von den Anzahlungen auf Finanzanlagen in die Anteile an verbundenen Unternehmen. In 2024 ergeben sich keine finanziellen Auswirkungen.

Mit Vertrag vom 21. Dezember 2023 erwarb die Messe Düsseldorf 44,5 Prozent der Anteile an der Hannover Messe Ankiros Fuarcilik Anonim Sirketi A.S. Der maximale Kaufpreis beträgt TEUR 3.900. Der Ausweis der ersten Teilzahlung von TEUR 1.000 erfolgt zum 31. Dezember 2023 in den Anzahlungen auf Finanzanlagen. Die maximalen ausstehenden Teilzahlungen von TEUR 2.900 werden in den sonstigen finanziellen Verpflichtungen berücksichtigt. Zusätzlich erwarb die Messe Düsseldorf mit Vertrag vom 19. Januar 2024 weitere 5,5 Prozent der Geschäftsanteile an der Hannover Messe Ankiros Fuarcilik Anonim Sirketi A.S. von der Hannover Fairs Turkey Fuarcilik A.S., Ankara. Der ausstehende Betrag wird zum 31. Dezember 2023 in den sonstigen finanziellen Verpflichtungen berücksichtigt. Nach Übergang des wirtschaftlichen Eigentums auf die Messe Düsseldorf erfolgt der Ausweis in den Beteiligungen.

V. Sonstige Angaben

Konzernabschluss

Die Messe Düsseldorf GmbH als Mutterunternehmen bezieht folgende Tochterunternehmen, an denen die Gesellschaft unmittelbar oder mittelbar maßgeblich beteiligt ist, voll in den Konzernabschluss ein:

- Messe Düsseldorf China Ltd., Hongkong/China
- Messe Düsseldorf (Shanghai) Co., Ltd., Shanghai/China
- Messe Düsseldorf North America Inc., Chicago/USA
- Messe Düsseldorf ASIA Pte. Ltd., Singapur
- Messeturm Düsseldorf Verwaltungsgesellschaft mbH, Düsseldorf
- FIXXUS Grundstücks-Vermietungsgesellschaft mbH & Co. Objekt Rheinhalle
- Düsseldorf KG, Pullach (die Gesellschaft wurde mit Ablauf des 30. Dezember 2023 entkonsolidiert)

Des Weiteren werden die Beteiligungen an der Düsseldorf Congress GmbH, Düsseldorf, sowie die Beteiligung an der CIOASH Asia Co. Ltd., Beijing/China als assoziierte Unternehmen in den Konzernabschluss einbezogen.

Die Gesellschaft wird in den Gesamtabchluss der Landeshauptstadt Düsseldorf einbezogen. Dieser wird nicht offengelegt.

Beschäftigte

Im Jahresdurchschnitt waren bei der Messe Düsseldorf neben den 3 Geschäftsführern noch 605 (Vorjahr 608) Arbeitnehmer beschäftigt. Die Arbeitnehmer gruppieren sich in 480 Vollzeitbeschäftigte (Vorjahr 487) und 125 Teilzeitbeschäftigte (Vorjahr 120). Dies entspricht umgerechnet auf Vollzeitbeschäftigte einer Anzahl von 537 (Vorjahr 543) Mitarbeitern. Des Weiteren waren durchschnittlich 168 (Vorjahr 97) Aushilfen und 3 (Vorjahr 10) Auszubildende eingesetzt.

Sonstige finanzielle Verpflichtungen und Haftungsverhältnisse

Aus finanziellen Erwägungen wurden in den Geschäftsjahren 1999 bis 2003 mit der FIXXUS Grundstücks-Vermietungsgesellschaft mbH & Co. Objekt Rheinhalle Düsseldorf KG, Düsseldorf, (kurz FIXXUS) zwei Sale-and-lease-back-Transaktionen über bislang im Eigentum der Messe Düsseldorf GmbH stehende Immobilien durchgeführt.

Mit Vertrag vom 15. Dezember 2003 hat die Messe Düsseldorf GmbH ein Teileigentumsrecht am Messeturm B zum Kaufpreis von TEUR 12.000 an FIXXUS veräußert. Die jährlichen Mietzahlungen betragen zum 31. Dezember 2021 TEUR 799. Der Leasingvertrag hat eine Laufzeit bis 29. Dezember 2023. Der zu diesem Vertrag geschlossene Ankaufsrechtsvertrag sieht ein Rückkaufrecht für die Messe Düsseldorf GmbH nach Ablauf des 20sten Mietjahres vor. Es ist ein angemessener Kaufpreis zu zahlen, mindestens jedoch der steuerliche Restbuchwert von TEUR 5.100. Gemäß Vertrag wurde das Ankaufsrecht wahrgenommen und der Messeturm B mit Vertrag 19. Dezember 2023 erworben. Die Messehalle 6 aus der ersten Sale-and-lease-back Transaktion wurde schon im Vorjahr erworben.

Weitere Verpflichtungen von TEUR 580 (Vorjahr TEUR 107) resultieren aus den künftig zu leistenden Leasingraten anderer Leasingverträge; ferner ergeben sich Verpflichtungen aus Miet- und Pachtverträgen von TEUR 7.408 (Vorjahr TEUR 12.456) sowie aus Kaufverträgen im Zusammenhang mit dem Anteilerwerb der Beteiligung Ankiros von TEUR 3.382 (Vorjahr TEUR 0). Die sonstigen finanziellen Verpflichtungen betragen somit zum Bilanzstichtag insgesamt TEUR 11.370 (Vorjahr TEUR 13.401), davon sind TEUR 4.214 (Vorjahr TEUR 8.027) gegenüber verbundenen Unternehmen.

Das Bestellobligo beträgt zum Bilanzstichtag TEUR 36.448 (Vorjahr TEUR 14.605).

Für Mitarbeiterbeteiligungsdarlehen zugunsten der Arbeitnehmer bestehen zum Bilanzstichtag Bürgschaften in Höhe von TEUR 618. Des Weiteren bestehen Bürgschaften aus Lieferungs- und Leistungsbeziehungen in Höhe von TEUR 602.

Die Messe Düsseldorf GmbH gewährt ihren Arbeitnehmern Leistungen der betrieblichen Altersversorgung; hierzu sind die Mitarbeiter bei der Rheinischen Zusatzversorgungskasse, Köln, versichert. Die Versorgungszusage umfasst die Altersrente, die Erwerbsminderungsrente sowie die Hinterbliebenenrente für Witwen, Witwer und Waisen der Versicherten. Das Anstaltsvermögen der öffentlichen Zusatzversorgungskassen und das Umlageverfahren in seiner jetzigen Struktur reichen nach derzeitigem Kenntnisstand nicht aus, die bei den beteiligten Arbeitgebern bestehenden Versorgungsverpflichtungen vollständig abzudecken. Die daraus entstehende Unterdeckung umfasst einen wesentlichen Betrag, der in der Zukunft, die öffentlichen Arbeitgeber als finanzielle Verpflichtung treffen wird. In Ausübung des handelsrechtlichen Passivierungswahlrechts für mittelbare Pensionsverpflichtungen (Art. 28 Abs. 1 EGHGB) wurde, wie in Vorjahren, keine Rückstellung gebildet. Die in der Gewinn- und Verlustrechnung unter dem Personalaufwand ausgewiesene Umlage der RZVK beträgt für das Berichtsjahr TEUR 3.056 (Vorjahr TEUR 2.857). Die Umlage beträgt 4,25 Prozent des umlagepflichtigen Entgeltes von TEUR 38.775 (Vorjahr TEUR 36.275). Zusätzlich wird ein Sanierungsgeld in Höhe von 3,5 Prozent erhoben. Der Umlagesatz kann als konstant angesehen werden. Die Höhe des Sanierungsgeldes wird bis zu einer abschließenden Kapitaldeckung des Zusatzversorgungssystems voraussichtlich weiter steigen. Die mögliche Inanspruchnahme aus den Haftungsverhältnissen kann zum 31. Dezember 2023 nicht ausgeschlossen werden.

Sicherungspolitik und Finanzderivate

Das operative Geschäft sowie Finanzierungstransaktionen der Messe Düsseldorf GmbH als international tätiges Unternehmen unterliegen Finanzrisiken. Hierbei handelt es sich um Risiken, die sich insbesondere aus Zinsänderungen und Wechselkurschwankungen ergeben können.

Entsprechend dem Risikomanagementsystem der Gesellschaft wird neben einer Identifizierung, Analyse und Bewertung dieser Risiken deren Begrenzung auch über den Einsatz von derivativen Finanzinstrumenten vorgenommen. Ein Halten solcher Instrumente zu Spekulationszwecken ist gemäß Richtlinie der Geschäftsführung nicht zulässig.

Die Messe Düsseldorf hatte insgesamt drei Zinssatzwapgeschäfte abgeschlossen, mit denen die zinsinduzierten Zahlungsstromrisiken aus variabel verzinslichen Verbindlichkeiten gegenüber Kreditinstituten zur Finanzierung von zukünftigen Investitionen abgesichert werden sollten. Die drei Zinssatzwapgeschäfte hatten ein Nominalwert von TEUR 60.000. Aufgrund der positiven Marktwertentwicklung der Zinssatzwaps hat sich die Gesellschaft zu einem Verkauf der Finanzinstrumente entschlossen. Der Verkaufserlös betrug TEUR 4.530.

Abschlussprüferhonorare

Auf die Angabe der Abschlussprüferhonorare nach § 285 Nr. 17 HGB wird verzichtet, da diese in den Konzernabschluss der Gesellschaft aufgenommen werden.

Marktunübliche Geschäfte

Marktunübliche Geschäfte mit nahestehenden Unternehmen und Personen liegen nicht vor.

Angaben zu den Gesellschaftsorganen

Die Bezüge der Geschäftsführung der Messe Düsseldorf GmbH betragen im Geschäftsjahr TEUR 1.510 (Vorjahr TEUR 1.416). Die Bezüge von ehemaligen Geschäftsführern und deren Hinterbliebenen beliefen sich auf TEUR 1.368 (Vorjahr TEUR 1.290).

Im Rahmen der betrieblichen Altersversorgung fielen im Geschäftsjahr für Herrn Diener Direktversicherungsbeiträge in Höhe von TEUR 166, für Herrn Stempfle in Höhe von TEUR 134 sowie für Herrn Wienkamp in Höhe von TEUR 100 an.

Für Pensionsverpflichtungen gegenüber ehemaligen Mitgliedern der Geschäftsführung und deren Hinterbliebenen sind TEUR 22.051 (Vorjahr TEUR 22.242) zurückgestellt.

Die Aufwendungen für den Aufsichtsrat beliefen sich im Geschäftsjahr auf TEUR 91 (Vorjahr TEUR 93).

Zusammengefasster Lagebericht

der Messe Düsseldorf GmbH für das Geschäftsjahr 2023

Erläuterungen zum Bericht

Der vorliegende Bericht fasst gemäß § 315 Abs. 5 HGB den Konzernlagebericht der Messe Düsseldorf Gruppe, bestehend aus der Messe Düsseldorf GmbH und ihren konsolidierten Tochtergesellschaften, sowie den Lagebericht der Messe Düsseldorf GmbH zusammen.

Grundlagen

Geschäftsmodell

Die heutige Messe Düsseldorf GmbH wurde am 7. Januar 1947 unter dem Namen Nordwestdeutsche Ausstellungsgesellschaft mbH – NOWEA gegründet. Heute zählt die Messe Düsseldorf Gruppe über 70 Veranstaltungen der unterschiedlichsten Branchen im In- und Ausland zu ihrem Produktportfolio und beschäftigt weltweit über 700 Mitarbeiter. Der Konzern gehört sowohl nach vermieteter Fläche als auch nach Umsatz zu den großen Messegesellschaften der Welt. Zum 31. Dezember 2023 gehören 12 Unternehmen in 6 Ländern zur Messe Düsseldorf Gruppe. Den überwiegenden Teil ihrer Auslandsumsätze erzielt die Gruppe in China, Indien und den USA.

Wirtschaftsbericht

Gesamtwirtschaftliche und branchenspezifische Rahmenbedingungen

Die wirtschaftliche Erholung vom Pandemieeinbruch wurde in vielen Regionen der Welt von hoher Inflation, geopolitischen Konflikten und Unterbrechungen von Lieferketten gebremst.

In der europäischen Union führten die Zinserhöhungen zu einer Verminderung Inflationsrate. Infolge der verminderten preislichen Wettbewerbsfähigkeit litten die Industrieunternehmen unter der schwachen globalen Nachfrage, auch bedingt durch die Aufwertung des Euros. Der Rückgang der Neubestellungen schlug angesichts der noch vollen Auftragsbücher jedoch nicht vollständig auf die Produktion durch. Auch die Bauindustrie leidet unter höheren Finanzierungskosten sowie gestiegenen Baukosten.

In Nordamerika hat sich die wirtschaftliche Situation positiver entwickelt als erwartet. In den USA konnten sowohl der private Konsum als auch die Anlageinvestitionen spürbar zu legen. Die expansive Fiskalpolitik bescherte der USA ein stabiles Wachstum. In Südamerika schwächelt die Wirtschaft in Argentinien, Chile, Peru und Kolumbien. Insbesondere Argentinien kämpft gegen eine galoppierende Inflation und eine rezessive Tendenz. Eine positive Ausnahme bildet Brasilien, mit einer expandierenden Wirtschaft.

In China verzeichneten die Industrieproduktionen, die Unternehmensinvestitionen sowie die Exporte einen Rückgang, bedingt durch nachlassende Auslandsnachfrage und geopolitische Unsicherheiten. Die Probleme am heimischen Immobilienmarkt zeigten deutliche Auswirkungen auf die Konjunktur. Zusätzlich belasteten die Unsicherheiten auf dem Arbeitsmarkt den privaten Konsum. Anders die indische Wirtschaft, sie konnte das hohe Niveau des Vorjahres auch in 2023 erreichen. Abermals prägten die privaten Investitionen die indische Konjunktur, während das hohe Exportniveau gehalten werden konnte. Die japanische Wirtschaft profitierte aus der Abwertung des Yens und den damit einhergehenden Exportsteigerungen des ersten Halbjahrs 2023.

In Deutschland zeigte sich der private Verbrauch anfällig für konjunkturelle Schwächen, dazu kam die Verminderung der Exporte. Auch die anhaltenden Spannungen zwischen China und dem Westen beeinträchtigten das Wachstum im Außenhandel. Die in der zweiten Jahreshälfte gesunkenen Energiepreise entlasteten die Unternehmen und privaten Haushalte nicht ausreichend, um andere negative Einflussfaktoren zu kompensieren. Die deutlichen Zinserhöhungen wirkten sich hemmend auf die Wirtschaft aus und führten zu einer spürbaren Reduzierung der Nachfrage nach Industriegütern und Wohnbauten. Die Unternehmen versuchten den Nachfragerückgang häufig mit dem Abbau von bestehenden Aufträgen abfedern.

Das Wachstum der deutschen Wirtschaft in 2024 soll laut Ökonomen der Organisation für wirtschaftliche Zusammenarbeit und Entwicklung (OECD) lediglich 0,3 Prozent betragen. Deutschland bleibt damit im internationalen Vergleich hinter Spanien, Italien und Frankreich zurück. Dies soll im Wesentlichen an den energieintensiven Industrien der deutschen Wirtschaft im Vergleich zu anderen Eurozonenländern liegen. Das Wirtschaftswachstum der USA wird abermals auf einem Niveau von 2,6 Prozent erwartet.

Weltweit hat sich die Messewirtschaft nahezu vom Pandemieeinbruch erholt. Die Umsätze haben 2023 im Durchschnitt ein vergleichbares Niveau wie 2019 erreicht. Dies geht aus der jüngsten Umfrage des Weltverbandes der Messewirtschaft UFI hervor.

In einer ersten Prognose des Verbands der deutschen Messewirtschaft AUMA haben sich die Ausstellerzahlen in Deutschland zum Vorjahr um 28,6 Prozent und die Besucherzahlen sogar um 52,0 Prozent erhöht. Nach dem Ende der Corona-Beschränkungen zeigen sich die deutschen Leitmesse erholt.

Geschäftsverlauf des Messe-Düsseldorf-Konzerns

Umsatz- und Ertragslage

Die Umsatzerlöse des Konzerns haben sich im Vergleich zum Vorjahr erneut verbessert. Wesentlicher Auslöser der nochmaligen Umsatzsteigerung von TEUR 111.535 auf TEUR 422.475 war das heimische Messegeschäft in Düsseldorf. Der Anteil der ausländischen Töchter am Konzernumsatz betrug TEUR 42.746 wovon der überwiegende Anteil in China und Singapur sowie den USA erzielt wurde.

Die sonstigen betrieblichen Erträge (TEUR 12.755) enthalten im Wesentlichen die Auflösungen der sonstigen Rückstellungen in Höhe von TEUR 3.706 sowie die Erträge aus dem Verkauf der Zinssatzswaps in Höhe von TEUR 4.530. Die veranstaltungsbezogenen Aufwendungen (TEUR 178.888) entwickelten sich korrespondierend zu den gestiegenen Umsatzerlösen und haben sich um TEUR 56.547 erhöht. Die sonstigen betrieblichen Aufwendungen (TEUR 44.239) beinhalten im Wesentlichen die Instandhaltungsaufwendungen (TEUR 12.225), EDV-Kosten (TEUR 5.630) sowie Aufwendungen für das Gebäude und Gelände (TEUR 5.422). Der Konzernjahresüberschuss nach Steuern betrug TEUR 94.560 (Vorjahr TEUR 60.529).

Vermögens- und Finanzlage

Die Bilanzsumme des Messe-Düsseldorf-Konzerns verminderte sich gegenüber dem Vorjahr um 1,5 % auf TEUR 765.965 (Vorjahr TEUR 778.866). Die Vermögenslage ist unverändert durch das Anlagevermögen (64,7 %) sowie die liquiden Mittel (32,3%) geprägt. Der Zugang bei den immateriellen Vermögensgegenständen resultiert im Wesentlichen aus der zweiten Teilzahlung für die Nutzungsrechte an der Veranstaltung „Flotte! Der Branchentreff“, dem ersten Teil der SAP Migration von SAP R/3 zu SAP S4/Hana sowie der im Rahmen einer Kooperation erworbenen Anteilen an den Veranstaltungen Plastics & Rubber Indonesia und Plastics & Rubber Thailand. Die Verminderung des Sachanlagevermögens resultiert demgegenüber aus den planmäßigen Abschreibungen sowie den Abgängen der Betriebs- und Geschäftsausstattung aus dem Asset Deal mit der WISAG Messe Service GmbH Düsseldorf. Der Finanzmittelfonds blieb mit TEUR 247.169 (Vorjahr TEUR 246.062) auf nahezu unverändertem Niveau.

Auf der Passivseite hat sich das Konzerneigenkapital von TEUR 483.308 auf TEUR 546.309 erhöht. Dies entspricht einer Eigenkapitalquote von 71,3 Prozent. Aufgrund des positiven Ergebnisses sind insbesondere die Steuerrückstellungen um TEUR 5.268 gestiegen. Die Erhöhung der kurzfristigen Rückstellungen ist geprägt durch die Zuführung der Rückstellungen für ausstehende Eingangsrechnungen sowie der Bildung einer Drohverlustrückstellung. Dem gegenüber steht die Verminderung der Rückstellung für Altersteilzeit. Die verminderten erhaltenen Anzahlungen betreffen unter anderem die in 2024 stattfindenden Veranstaltungen drupa, EuroCis, boot und ProWein.

Die Finanzlage wurde im Wesentlichen durch das Messegeschäft und die dadurch fälligen Anzahlungen sowie durch das positive Jahresergebnis der Gruppe geprägt. Insgesamt hat die Gruppe einen Darlehensbestand zum Stichtag in Höhe von TEUR 55.000 (Vorjahr: TEUR 80.500). Der Finanzmittelfonds des Konzerns blieb im Vergleich zum Vorjahr mit TEUR 247.169 nahezu unverändert.

Im Übrigen wird auf die dem Konzernabschluss als Anlage II. 4 beigefügte Konzern-Kapitalflussrechnung hingewiesen.

Liquidität

Die Kreditlinie der Messe Düsseldorf beträgt TEUR 57.500, die zum 31. Dezember 2023 mit Avalkrediten in Höhe von TEUR 1.220 in Anspruch genommen sind. Insgesamt war die Gesellschaft jederzeit in der Lage ihre Verbindlichkeiten zu begleichen.

Gesamtaussage zum Konzern

Die Vermögens-, Finanz- und Ertragslage des Konzerns vermittelt ein den tatsächlichen Verhältnissen entsprechendes Bild und spiegelt damit das insgesamt erfolgreiche Geschäftsjahr des Konzerns wider.

Geschäftsentwicklung der Messe Düsseldorf GmbH

Umsatz- und Ertragslage

Nach eher schwierigen pandemiegeprägten Jahren konnte im Messejahr 2023 erstmalig das geplante Messeprogramm

durchgeführt werden. Diese Voraussetzungen nutzte die Messe Düsseldorf für ein erfolgreiches Veranstaltungsjahr. In 2023 wurden 16 Eigenveranstaltungen (Vorjahr 14) sowie 10 Gastveranstaltungen (Vorjahr 10) mit insgesamt 26.877 ausstellenden Unternehmen (Vorjahr 21.594) sowie 1.181.474 Besuchern (Vorjahr 817.598) durchgeführt.

Neben den jährlichen Veranstaltungen boot, ProWein, CARAVAN SALON, BEAUTY und TOP HAIR sowie MEDICA prägten die interpack, die EuroShop, die A+A und die Metallmessen GIFA/METEC/THERMPROCESS/NEWCAST als Leitmessen ihrer Branchen die Umsatzentwicklung. Mit 2.729 Ausstellern und über 142.000 Besucher präsentierte sich die interpack als Highlight ihrer Branche.

Am Standort Düsseldorf fanden – dargestellt im Vergleich zum Vorjahr – folgende Veranstaltungen statt:

	2023	2022
Messen und Ausstellungen:		
Eigenveranstaltungen	16	14
Gastveranstaltungen	10	10
Vermietete Hallenfläche (netto)	1.024.567 m ²	827.829 m ²
Anzahl der Aussteller	26.877	21.594
Anzahl der Besucher	1.181.474	817.598

Die Eigenveranstaltungen kamen auf 1.073.670 Besucher und auf 24.480 Aussteller bei einer vermieteten Nettofläche von 889.814 m². Eine große Herausforderung war die interpack mit einer vollständigen Belegung des Düsseldorfer Messegeländes. Die übrigen Messen im mehrjährigen Turnus waren die EuroShop, A+A sowie die Metallmessen GIFA/METEC/THERMPROCESS/NEWCAST. Die boot als jährliche Eigenveranstaltung machte den Auftakt ins Jahr, das mit der MEDICA als stärkste jährliche Eigenveranstaltung 2023 beendet wurde.

Bei den Gastveranstaltungen zeigten sich die expopharm, die PSI, die Solar Solutions sowie die im Geschäftsjahr erworbene Messe Flotte! Der Branchentreff als starke Gastveranstaltungen. Die Gastgeber brachten insgesamt 2.397 Aussteller und 107.804 Besucher auf unser Gelände in Düsseldorf. Aufgrund von Pandemieerfahrungen und geopolitischen Konflikten zeigte sich der internationale Aussteller- und Besucherzuspruch leicht konsolidiert. Der internationale Aussteller-

anteil der Eigenveranstaltungen lag bei 78,4 Prozent und der internationale Besucheranteil bei 39,3 Prozent. Damit verblieb die Internationalität der Eigenveranstaltungen trotz leicht verminderter ausländischer Besucher weiterhin auf einem sehr hohen Niveau. Die höchste Internationalität, bei den Ausstellern mit 88,1 % und mit 77,0 % bei den Besuchern, wies die MEDICA auf.

Neben den 16 Eigenveranstaltungen konnten zusätzlich noch 10 weitere Gastveranstaltungen mit einer Gesamtfläche von 134.753 m² in Düsseldorf durchgeführt werden. Die expopharm als größte Gastveranstaltung in 2023 belegte 30.804 m² mit 530 Ausstellern und 29.000 Besuchern.

Im internationalen Messegeschäft kann die Messe Düsseldorf mit 18 Auftragsveranstaltungen sowie 7 Eigenveranstaltungen und Beteiligungen auf ein erfolgreiches Geschäftsjahr zurückblicken. Der wesentliche Teil der Veranstaltungen wurde in China und Indien durchgeführt.

Im Berichtsjahr erzielte die Messe Düsseldorf einen Umsatz von insgesamt TEUR 391.371. Gegenüber dem Vorjahr bedeutet dies eine Umsatzsteigerung von TEUR 96.432. Die sonstigen betrieblichen Erträge sind im Wesentlichen durch die Auflösung der sonstigen Rückstellungen sowie die Erträge aus dem Verkauf Zinssatzswaps geprägt. Der Personalaufwand steigt durch die tariflichen Gehaltserhöhungen sowie die vorgenommenen Neueinstellungen, verharnt aber aufgrund des verminderten Effekts aus der Übertragung von Mitarbeitern an WISAG Messe Düsseldorf GmbH nahezu auf Vorjahresniveau. Korrespondierend zu den gestiegenen Umsätzen haben sich die veranstaltungsbezogenen Aufwendungen um TEUR 50.244 erhöht. Der Jahresüberschuss betrug TEUR 87.326 (Vorjahr TEUR 71.597).

Vermögens- und Finanzlage

Die Bilanzsumme der Messe Düsseldorf verminderte sich gegenüber dem Vorjahr nur unwesentlich um 1,54 Prozent auf TEUR 708.267 (Vorjahr TEUR 719.362). Das Anlagevermögen ist im Wesentlichen geprägt durch Grundstücke und Gebäude. Die Erhöhung des immateriellen Vermögensgegenstände resultiert im Wesentlichen aus dem Erwerb der Nutzungsrechte an der Veranstaltung „Flotte! Der Branchentreff“ sowie durch den ersten Teil der SAP Migration von SAP R/3 zu

SAP S4/Hana. Die Verminderung des Sachanlagevermögens resultiert hauptsächlich aus den planmäßigen Abschreibungen sowie den Abgängen der Betriebs- und Geschäftsausstattung aus dem Asset Deal mit der WISAG Messe Service GmbH, Düsseldorf. Im Vorjahr hat die Gesellschaft eine erste Tranche eines langfristigen Darlehens an die Messe Düsseldorf North America vergeben. Die Auszahlung der zweiten Tranche in Höhe von TEUR 5.552 erfolgte im April 2023. Der Beteiligungsbuchwert der Messe Düsseldorf ASIA Pte. Ltd., Singapur wurde um TEUR 2.000 sowie der an der Messe Düsseldorf India Pvt. Ltd., New Delhi/Indien um TEUR 722 zugeschrieben. Die Zuschreibung ist auf die Verbesserung der wirtschaftlichen Aussichten für den asiatischen Raum nach Beendigung der Corona Pandemie zurückzuführen und trägt ebenfalls zur Erhöhung des Finanzanlagevermögens bei. Der Finanzmittelfonds verminderte sich geringfügig um TEUR 9.644 auf TEUR 218.200.

Auf der Passivseite erhöhte sich das Eigenkapital durch den Jahresüberschuss abzüglich der Gewinnausschüttung um 13,2 % auf 492.211. Bei einer ähnlichen Bilanzsumme verbessert sich die Eigenkapitalquote um 9,0 % auf 69,5 % (Vorjahr 60,5 %). Die Rückstellungen von TEUR 74.188 umfassen neben den Pensionsrückstellungen vor allem Rückstellungen für Risiken aus Beihilfen und Steuern, für ausstehende Rechnungen sowie sonstige Personalkosten. Die erhaltenen Anzahlungen sind aufgrund der Verminderung der Anzahlungen auf abgesagte Veranstaltungen von TEUR 103.696 auf TEUR 55.102 gesunken.

Liquidität

Die Entwicklung der Liquiditätslage wurde wesentlich durch das positive Ergebnis unter Berücksichtigung der Gewinnausschüttung für das Vorjahr beeinflusst sowie durch die Verminderung der erhaltenen Anzahlungen. Der Finanzmittelfonds der Messe Düsseldorf GmbH verminderte sich um 4,2 Prozent auf TEUR 218.200. Die bestehende Kreditlinie von TEUR 57.500 mit Avalkrediten in Höhe von TEUR 1.220 in Anspruch genommen.

Gesamtaussage zur Messe Düsseldorf GmbH

Die Vermögens- Finanz- und Ertragslage vermittelt ein den tatsächlichen Verhältnissen der Gesellschaft entsprechendes Bild.

Geschäftsentwicklung der internationalen Konzerntochtergesellschaften

Insgesamt profitierten die internationalen und nationalen Töchter von der Belebung Veranstaltungsbranche. Die folgenden Werte sind den lokalen Abschlüssen zum 31. Dezember 2023 entnommen.

Die Messe Düsseldorf North America Inc. ist eine 100-%ige Tochter der Messe Düsseldorf. Ihre Hauptaufgabe ist die Akquisition von Ausstellern und Besuchern aus den USA für die Messen am Standort Düsseldorf sowie die Organisation und die Durchführung von Messen, Ausstellungen und gleichartigen Veranstaltungen im amerikanischen Raum. Das Unternehmen schloss am 18. April 2022 eine Vereinbarung zur Zusammenarbeit mit der Association for Unmanned Vehicle Systems International („AUVSI“) und erwarb 60 Prozent der Vermögenswerte und der wirtschaftlichen Rechte an den Ergebnissen der XPONENTIAL-Veranstaltungen. Die XPONENTIAL ist die weltgrößte Messe für unbemannte Fortbewegung und Robotik in den USA. Die Umsatzerlöse der Messe Düsseldorf North America Inc. von TEUR 9.158 (Vorjahr TEUR 5.142) resultieren im Wesentlichen aus der Organisation amerikanischer Gemeinschaftsstände in Düsseldorf sowie den eigenen Veranstaltungen XPONENTIAL und valve world North America. Die Gesellschaft weist einen Jahresüberschuss von TEUR 1.129 (Vorjahr Jahresüberschuss TEUR 344) aus.

Die in Singapur ansässige Messe Düsseldorf ASIA Pte. Ltd. – eine 100-%ige Tochter der Messe Düsseldorf – organisiert eigene Messen im asiatischen Raum und betreibt die Aussteller- und Besucherakquisition für die Veranstaltungen in Düsseldorf. Die wesentlichen Umsatzfaktoren in 2023 waren unter anderem die Medical Fair Thailand, die wire & tube Southeast Asia sowie die Pack Print International Thailand. Gerade die Medical Fair Thailand profitierte von der Rückkehr chinesischer Aussteller. Der Umsatz konnte von TEUR 5.966 um TEUR 3.317 auf TEUR 9.283 gesteigert werden. Insgesamt verbesserte sich der Jahresüberschuss um TEUR 1.606 auf TEUR 2.175 (Vorjahr TEUR 569).

Die Messe Düsseldorf China Ltd., an der die Messe Düsseldorf mit 100 % beteiligt ist, sowie deren 100-%ige Tochtergesellschaft Messe Düsseldorf Shanghai Co., Ltd. sind für die Besucher- und Ausstellerakquisition für Veranstaltungen in Düsseldorf und für die Organisation von eigenen Veranstaltungen in China

zuständig. Der Umsatz der Gruppe stieg von TEUR 6.786 auf TEUR 23.264. Die positive Umsatzentwicklung resultiert auch aus der Rückkehr der chinesischen Aussteller nach Düsseldorf. Die in 2023 erstmalig wieder durchgeführte Chinaplas konnte mit Erträgen von TEUR 4.035 zum Jahresergebnis beitragen. Somit zeigt sich ein deutlich verbessertes Jahresergebnis 2023 von TEUR 7.926 (Vorjahr Jahresfehlbetrag TEUR -1.561).

Geschäftsentwicklung der nationalen Tochtergesellschaften

Die 50-%ige Tochter Düsseldorf Congress GmbH, Düsseldorf, erbringt Dienstleistungen für Kongresse und andere Veranstaltungen, unter anderem im CCD Congress Center Düsseldorf, im CCD Ost und HORISUM (Messehallen der Messe Düsseldorf). Der Anstieg der Umsatzerlöse ist im Vergleich zum Vorjahr insbesondere auf eine gestiegene Auslastung bei der Vermarktung der Messehallen zurückzuführen. Die Umsatzerlöse beliefen sich auf TEUR 13.601 (Vorjahr TEUR 9.955) bei einem Jahresüberschuss der Gesellschaft von TEUR 584 (Vorjahr TEUR 248).

Die Messeturm Düsseldorf Verwaltungsgesellschaft mbH ist eine 50-%ige Tochter der Messe Düsseldorf. Die Gesellschaft vermietet den in ihrem Eigentum stehenden Messeturm A. Mit Wirkung zum 1. Januar 2024 erwarb die Messe Düsseldorf weitere 39,9 Prozent der Anteile an der Messeturm Düsseldorf Verwaltungsgesellschaft. Die Vermietungserlöse aus dem Messe Turm A lagen bei TEUR 3.505 bei einem Jahresergebnis von TEUR 1.065 (Vorjahr TEUR 1.167).

Die Messe Düsseldorf war bis zum Ablauf des 29. Dezember 2023 mit einem Anteil von 94 Prozent Kommanditistin der FIXXUS Grundstücks-Vermietungsgesellschaft mbH & Co. Objekt Rheinhalle Düsseldorf KG beteiligt. Die Gesellschaft hatte im Rahmen eines Sale-and-lease-back-Verfahrens von der Messe Düsseldorf GmbH die Messehalle 6 sowie ein Teileigentumsrecht am Messeturm B gekauft und diese wieder langfristig an die Messe vermietet. Mit Vertrag vom 19. September 2022 (Halle 6) sowie mit Vertrag vom 19. Dezember 2023 (Turm B) hat die Messe Düsseldorf von ihrem Ankaufsrecht für beide Objekte Gebrauch gemacht. Die Tätigkeit der Gesellschaft wurde durch Anwachsung mit Ablauf des 29. Dezember 2023 beendet. Die FIXXUS erzielte im Geschäftsjahr bei Umsatzerlösen von TEUR 446 (Vorjahr TEUR 3.453) einen Jahresfehlbetrag von TEUR 23 (Vorjahr Jahresüberschuss TEUR 22).

Finanzielle und nicht finanzielle Leistungsindikatoren

Finanzielle Leistungsindikatoren

Wesentliche Steuerungsgrößen des Konzerns und der Gesellschaft sind der Umsatz und das Ergebnis vor Steuern (EBT) sowie die Sachinvestitionen inklusive der Instandhaltungsaufwendungen. Der Vergleich von Ergebnis und Prognose erfolgt unter dem Abschnitt Prognosebericht.

Nicht finanzielle Leistungsindikatoren

Die Leistungsfähigkeit der Gruppe zeigt sich nicht nur in wirtschaftlichen Kennzahlen. Um in einem internationalen Umfeld weiterhin eine Spitzenposition unter den führenden Messegesellschaften – sowohl auf nationaler als auch auf internationaler Ebene – zu halten, erhöht die Messe Düsseldorf seit Jahren stetig ihren Service- und Qualitätsstandard. Darüber hinaus verfolgt sie konsequent die festgelegte strategische Ausrichtung. Ziele dieser Ausrichtung sind die Sicherung und Fortentwicklung des Messeprogramms am Standort Düsseldorf sowie die Erweiterung des internationalen Geschäfts durch eigene Aktivitäten oder in Kooperationen mit Partnern. Dabei konzentriert sich die Messe Düsseldorf bis auf wenige Messen für hochwertige Konsumgüter auf Ausstellungen für Investitionsgüter. Ziel ist es, die Nummer eins für die Organisation von Investitionsgütermessen zu werden. Voraussetzung dafür sind leistungsfähige Mitarbeiter – daher investiert die Messe Düsseldorf in Aus- und Weiterbildung sowie Arbeitssicherheit.

Im Geschäftsjahr 2023 beschäftigte der Konzern im Jahresdurchschnitt 711 Mitarbeiter (Vorjahr 756) sowie 168 Aushilfen (Vorjahr 97). Zur Qualifizierung der Mitarbeitenden und der Führungskräfte bietet die Messe Düsseldorf Weiterbildungen im Rahmen einer Inhouse-Akademie zu den Themenbereichen: EDV, Kommunikation & Soziale Kompetenz, Methoden & Techniken, Sprachen & Interkulturelle Kompetenz sowie Führung an. Des Weiteren nehmen Mitarbeitende und Führungskräfte an individuellen, z.B. fachspezifische Maßnahmen teil. Die Führungskräfte können an Business-Coachings teilnehmen sowie Teamentwicklungsmaßnahmen für ihre Mitarbeiter anfordern. Die bestehenden Austauschprogramme mit Partnern in Finnland, Schweden und den USA werden überarbeitet und sollen in 2024 wieder aufgenommen werden.

Erklärung zur Unternehmensführung (Frauenquote)

In der Gesellschafterversammlung vom 26. November 2021 legten die Gesellschafter aufgrund des „Gesetzes zur Ergänzung und Änderung der Regelungen für die gleichberechtigte Teilhabe von Frauen und Männern in Führungspositionen in der Privatwirtschaft und im öffentlichen Dienst (zweites Führungspositionengesetz – FüPoG II)“ festzulegende Zielgrößen für den Aufsichtsrat auf mindestens 7 weibliche Mitglieder fest. Die entsprechende Größe für die Geschäftsführung wurde auf mindestens eine weibliche Geschäftsführerin festgelegt. Gleichzeitig wurde beschlossen, für die Prokuristenebene eine Quote von 20 Prozent (1 Person) festzulegen und für die Ebene der leitenden Angestellten 27 Prozent (8 Personen). Als Zielerreichungsdatum ist der 25. November 2026 festgelegt worden. Zum 31. Dezember 2023 lag die Frauenquote im Aufsichtsrat bei 38 Prozent (8 Personen). Die Geschäftsführung war zu diesem Zeitpunkt ausschließlich männlich besetzt. Grund hierfür sind langfristig bestehende Geschäftsführungsanstellungsverträge mit den tätigen Geschäftsführern. Der Frauenanteil für die beiden Führungsebenen unterhalb der Geschäftsführung lag zum 31. Dezember 2023 auf Prokuristenebene bei 20 Prozent (1 Person) und bei den leitenden Angestellten bei 25 Prozent (6 Personen).

Risiko-, Prognose- und Chancenbericht

Risikobericht

Risikomanagementsystem

Der Konzern verfügt über ein Risikomanagementsystem, in das alle Unternehmensbereiche der Messe Düsseldorf GmbH und der Tochtergesellschaften eingebunden sind. Die Aufgabe des Risikomanagementsystems ist die Identifizierung, Bewertung und Kommunikation und das Reporting möglicher Risiken und Chancen mit dem Ziel, rechtzeitig Gegensteuerungs- und Ausgleichsmaßnahmen einzuleiten. Das Risikomanagementsystem wird durch das Controlling der Gesellschaft geleitet und ist mit dem internen Kontrollsystem der Messe Düsseldorf verzahnt. Die Gesamtheit aller systematischen Kontrollen zielt darauf ab, die Sicherheit und Effizienz der Geschäftsabwicklung, die Zuverlässigkeit der Finanzberichterstattung und die Übereinstimmung aller Aktivitäten mit Gesetzen und Richtlinien zu gewährleisten.

Die Messe Düsseldorf definiert als Risiko, die aus Ereignissen oder Handlungen resultierende Verlustgefahr, die die Vermögens-, Finanz- und Ertragslage des Konzerns negativ beeinflussen.

Aus der allgemeinen Risikodefinition werden einzelne Risikoklassen definiert. Die Risikoklassen drücken den Grad der Schwere aus, der sich bei Eintritt eines Risikos auf die Vermögens-, Finanz- und Ertragslage ergibt. Bei der Klassifizierung wurden folgende Risikoklassen festgelegt:

- operative Risiken
- Ad-hoc-Risiken

Operative Risiken sind solche Risiken, deren Schadenerwartungswert keine bestandsgefährdende Wirkung auslöst, aber einzeln oder im Zusammenwirken mit anderen operativen Risiken eine nicht unerhebliche Auswirkung auf die Vermögens-, Finanz- und Ertragslage des Konzerns haben.

Ad-hoc-Risiken sind solche Risiken, deren Schadenerwartungswert und Eintrittswahrscheinlichkeit eine sofortige Berichterstattung an die Geschäftsführung und von der Geschäftsführung an den Aufsichtsrat auslösen.

Im Risikoausschuss werden die von den Risk-Ownern gemeldeten Risiken ausgewertet und diskutiert. Im Anschluss berichtet der Vorsitzende des Risikoausschusses direkt an die Geschäftsführung.

Risiken

Im Rahmen der Risikoinventur wird die Bewertung des einzelnen Risikos anhand des zu erwartenden Schadensausmaßes und der erwartenden Eintrittswahrscheinlichkeit vorgenommen. Dabei unterteilt sich das Schadensausmaß in gering, relevant und kritisch. Die Eintrittswahrscheinlichkeit gliedert sich in niedrig, mittel, hoch und sehr hoch. Risiken mit einem geringen Schadensausmaß und einer geringen bis mittleren Eintrittswahrscheinlichkeit werden in der folgenden Übersicht nicht dargestellt. Im Berichtsjahr sind die Risiken des Mutterunternehmens sowie des Konzerns identisch.

Zum 31. Dezember 2023 wurden folgende Risiken identifiziert:

Eintrittswahrscheinlichkeit	Schadensausmaß	
	Relevant	Kritisch
sehr hoch (75 % - 100 %)	-	1
hoch (50 % - 75 %)	5	-

Vom Risiko mit der höchsten Eintrittswahrscheinlichkeit und dem Schadensausmaß kritisch war die Messebranche schon in Form einer weltweiten Pandemie betroffen. Die Auswirkungen von Reisebeschränkungen, behördlichen Verboten bis hin zu landesweiten Lockdowns führten zu negativen Rekordergebnissen in der gesamten Messebranche. Zukünftigen pandemischen Risiken wird die Messe Düsseldorf mit einem Hygienekonzept und verschiedenen Schutzmaßnahmen für Aussteller, Besucher und Mitarbeiter begegnen.

Ein Risiko mit hoher Wahrscheinlichkeit betrifft die weltweiten Reiseeinschränkungen. Eine Einschränkung der Reisefreiheit durch Kriege, Grenzsicherungen oder Streiks betrifft gerade Messen mit hoher internationaler Ausrichtung. Hier versucht die Messe Düsseldorf durch ihre Tochterunternehmen, ihr weltweites Netz von Auslandsvertretern sowie in Zusammenarbeit mit der AUMA sich eine aktuelle Einschätzung zu verschaffen.

Ein Risiko besteht in den geopolitischen Konflikten. Die Messebranche kann durch Reiserestriktionen und Sicherheitsbedenken beeinträchtigt werden. Handelsbarrieren und Sanktionen können den internationalen Austausch von Waren und Dienstleistungen behindern, was sich negativ auf die Vielfalt der präsentierten Produkte auswirken kann. Die politische Instabilität in den Ländern können Aussteller abhalten und so die Veranstaltungsgröße und -qualität beeinträchtigen und Ereignisse dazu führen, dass Unternehmen ihre Messebeteiligungen neu bewerten und Prioritäten ändern.

Eine weitere Gefahr für oftmals langfristig geplante Messen und Investitionen geht auch von den steigenden Preisen aus. Die Preissteigerungen werden vor allem von den Energiepreisen angeheizt, hinzu kommen Materialmangel und Lieferengpässe.

Diesem Risiko versucht die Messe Düsseldorf, durch frühzeitige Anfragen an ihre Lieferanten zur Sicherstellung von Preisen und Verfügbarkeiten entgegen zu treten.

In Zeiten von fehlenden Fachkräften oder steigender Konzentration besteht die Gefahr der Abhängigkeit von prozessrelevanten Dienstleistern und Lieferanten. Die betrieblichen Prozesse der Messe Düsseldorf könnten beeinträchtigt werden, insbesondere wenn diese Dienstleister kritische Funktionen unterstützen. Störungen oder Ausfälle bei diesen Unternehmen könnten zu erheblichen Beeinträchtigungen bei der Durchführung von Messeveranstaltungen oder Baumaßnahmen führen. Um das Risiko der Abhängigkeit von wenigen prozessrelevanten Lieferanten und Dienstleistern zu vermeiden, erfolgt eine sorgfältige Überwachung und Bewertung der Prozesspartner.

Die steigende Cyberkriminalität stellt ein weiteres Risiko für jedes Unternehmen dar. Hierbei reicht der Schaden von direkten finanziellen Verlusten durch Rechnungsfälschungen, Blockierung der Systeme bis zum Verlust von sensibler Kundendaten. Die Messe Düsseldorf wendet zusätzliche Ressourcen für die Implementierung und Aufrechterhaltung von Sicherheitssystemen auf. Die Kosten für die Wiederherstellung von Daten und Reputationsschäden sind relevant.

Im Geschäftsjahr wurden keine Risiken festgestellt, die einzeln oder kumuliert in der Lage wären, den Bestand der Messe Düsseldorf zu gefährden.

Risikoberichterstattung in Bezug auf die Verwendung von Finanzinstrumenten

Zum 31. Dezember 2022 hatte die Messe Düsseldorf GmbH noch drei Zinsswapgeschäfte abgeschlossen, mit denen die zinsinduzierten Zahlungsstromrisiken aus variabel verzinslichen Verbindlichkeiten gegenüber Kreditinstituten zur Finanzierung von zukünftigen Investitionen abgesichert werden sollten. Die drei Zinsswapgeschäfte sollten zukünftige Darlehen mit einem Gesamtvolumen von TEUR 60.000 absichern. Durch die positive Marktwertentwicklung der Zinssatzswaps in 2023 hat sich die Gesellschaft zu einem Verkauf der Finanzinstrumente entschlossen. Zum 31. Dezember 2023 bestehen keine Finanzinstrumente.

Prognosebericht

Messe Düsseldorf Gruppe	Prognose für 2023	Ergebnisse 2023	Prognose für 2024
Umsatz (TEUR)	326.710	422.475	382.160
Ergebnis vor Steuern (TEUR)	37.882	120.937	54.050
Sachinvestitionen* (TEUR)	33.908	21.597	46.962

* Inklusive Instandhaltungen

Die Messe Düsseldorf Gruppe kann auf ein erfolgreiches Jahr 2023 zurückblicken. Die 73 Veranstaltungen bescherten der Gruppe einen Umsatz von TEUR 422.475. Damit hat sich der Umsatz im Vergleich zum Vorjahr nochmal um TEUR 111.535 verbessert. Den Großteil ihres Umsatzes macht die Gruppe an ihrem heimischen Standort in Düsseldorf, mit einem konsolidierten Umsatzbeitrag von 89,5 Prozent. Neben den anderen heimischen Veranstaltungen konnte insbesondere die Interpack wesentlich zu Ergebnisverbesserung beitragen. Im Ausland veranstaltete die Messe Düsseldorf zusammen mit ihren 6 ausländischen Tochtergesellschaften 47 Veranstaltungen und Beteiligungen. Der konsolidierte Umsatz der ausländischen Töchter beträgt zusammen TEUR 42.746. Dabei entwickelten sich die Medical Fair Thailand, die wire & tube Southeast Asia sowie die Pack Print International Thailand besser als erwartet. Zu den insgesamt neun neuen Auslandsveranstaltungen 2023 gehören außer der XPONENTIAL, die REHACARE China (Suzhou), die Valve World Southeast Asia (Singapur), die GIFA Southeast Asia (Bangkok, Thailand), GIFA und METEC Indonesia (Jakarta), GIFA, METEC, wire & Tube Middle East Africa (Kairo, Ägypten), Central Asia Plast World (Almaty, Kasachstan), Wine & Gourmet Japan, Tokio, sowie wire Eurasia und Tube Eurasia (jeweils Istanbul, Türkei). Im Jahr 2024 folgen fünf weitere neue Auslandsmessen: wire Mexico (Monterrey), GIFA Mexico, Mexico City, Plastics & Rubber Indonesia (Jakarta), Plastics & Rubber Thailand, Bangkok und die ANKIROS/TURCAST Türkei, Istanbul. Der Beitrag der ausländischen Töchter zum Konzernergebnis vor Steuern betrug TEUR 17.958 (Vorjahr TEUR -2.946).

Messe Düsseldorf GmbH	Prognose für 2023	Ergebnisse 2023	Prognose für 2024
Umsatz (TEUR)	331.934	391.371	349.056
Ergebnis vor Steuern (TEUR)	33.739	113.290	46.403
Sachinvestitionen* (TEUR)	33.792	25.222	45.587
Eigen- und Gastveranstaltungen			
Vermietete Netto-Hallenfläche (m²)	816.293	1.024.567	791.450
Ausstellerzahlen	21.973	26.877	20.685
Besucherzahlen	934.450	1.181.474	1.042.500

* Inklusive Instandhaltungen

Der Umsatz der Messe Düsseldorf konnte in 2023 gegenüber der Prognose sowie gegenüber dem Vorjahr gesteigert werden. Die geplanten Umsatzerlöse wurden durch einen starken Zuwachs der verkauften Flächen bei der bei interpack, CARAVAN, A+A und MEDICA sowie dem Messe Quartett GIFA/METEC/THERMPROCESS/NEWCAST verbessert. Auch die Planung der Besucherzahlen überstieg die Erwartungen. Zusammen mit den ungeplanten nicht operativen Effekten aus dem Verkauf der Zinssatzswaps, Zuschreibungen der Beteiligungen sowie Erstattungen aus der Energiepreislage konnte die Messe Düsseldorf ein Ergebnis vor Steuern von TEUR 113.290 aufweisen. Bedingt durch den Messezyklus rechnet die Messe Düsseldorf in 2024 mit leichtem Rückgang der wesentlichen KPIs. Neben den jährlichen Veranstaltungen werden die Veranstaltungen drupa, wire & Tube sowie glasstec den Umsatz maßgeblich prägen. Die Modernisierung der Messehallen und des gesamten Geländes wird in im nächsten Jahr vorangetrieben, sodass die Investitionen in die Infrastruktur in 2024 mehr als 45 Mio. EUR erreichen werden.

In 2024 stehen in Düsseldorf insgesamt 15 Eigen- und 8 Gastveranstaltungen an. Zu den Highlights zählt die Nummer eins der globalen Druckindustrie sowie die wire & Tube als Weltleitmesse für die Draht-, Kabel- und Rohrindustrie.

Chancenbericht

Die internationale Geschäftsentwicklung soll in der Türkei durch das Joint Venture mit der Deutschen Messe AG, Hannover, einen Impuls erhalten. Daneben soll in 2025 erstmalig die XPONENTIAL EUROPE als Ableger der erfolgreichen XPONENTIAL Denver, USA stattfinden. Die XPONENTIAL ist eine Messe für unbemannte und autonome Fortbewegung.

Das technisch bestens ausgestattete Messegelände in Düsseldorf soll als Erfolgsfaktor weiterentwickelt werden. In den Jahren 2024 bis 2028 wird sukzessive die Halle 9 für 160 Mio. Euro modernisiert. Weiterhin soll in die digitale Transformation sowie in die nationale und internationale Geschäftsentwicklung investiert werden.

Stellungnahme zur Einhaltung der öffentlichen Zielsetzung und zur Zweckerreichung gemäß § 108 Abs. 3 Nr. 2 GO NRW und § 65 Abs. 1 Nr. 1 der Landeshaushaltordnung NRW

Gemäß Gesellschaftsvertrag der Messe Düsseldorf GmbH ist der Gegenstand des Unternehmens die Organisation und Durchführung von Messen, Ausstellungen und anderen Veranstaltungen, die der Förderung von Industrie, Handwerk, Handel und Dienstleistung dienen sowie die hierzu notwendige Beratung und Entwicklung von Projekten und Vermittlung von Aufträgen.

Wir sind davon überzeugt, Geschäftspolitik und strategische Position der Messe Düsseldorf in geeigneter Weise ausgerichtet zu haben.

Düsseldorf, den 31. März 2024

Messe Düsseldorf GmbH
Die Geschäftsführung

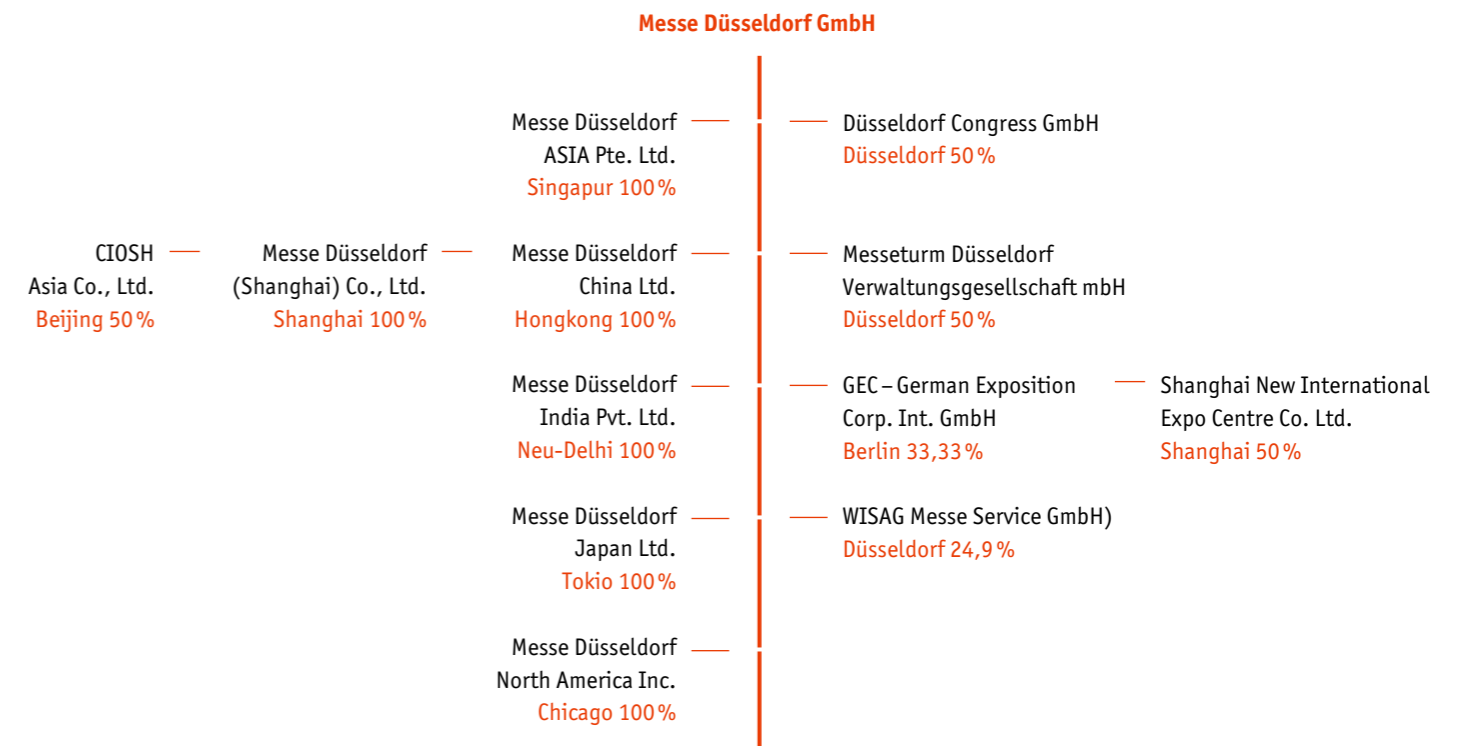
Wolfram Nikolaus Diener

Bernhard Johannes Stempfle

Erhard Wienkamp

Unternehmensgruppe

Messe Düsseldorf GmbH (Stand: 31.12.2023)



Konzernbilanz

der Messe Düsseldorf GmbH zum 31. Dezember 2023

Aktiva	31.12.2023	31.12.2022
	€	€
Anlagevermögen		
Immaterielle Vermögensgegenstände		
Entgeltlich erworbene Konzessionen, gewerbliche Schutzrechte und ähnliche Rechte und Werte sowie Lizenzen an solchen Rechten und Werten	26.397.262,22	22.701.524,45
Geleistete Anzahlungen	673.400,00	3.562.509,51
	27.070.662,22	26.264.033,96
Sachanlagen		
Grundstücke, grundstücksgleiche Rechte und Bauten einschließlich Bauten auf fremden Grundstücken	405.787.189,73	427.192.579,56
Andere Anlagen, Betriebs- und Geschäftsausstattung	6.126.440,08	6.836.121,73
Geleistete Anzahlungen und Anlagen im Bau	20.470.331,55	19.200.960,17
	432.383.961,36	453.229.661,46
Finanzanlagen		
Anteile an verbundenen Unternehmen	1.500.000,00	778.350,60
Anteile an assoziierten Unternehmen	10.397.919,26	10.291.006,99
Beteiligungen	11.893.108,78	11.889.175,85
Anzahlungen auf Finanzanlagen	12.620.312,67	0,00
	36.411.340,71	22.958.533,44
	495.865.964,29	502.452.228,86
Umlaufvermögen		
Vorräte		
Roh-, Hilfs- und Betriebsstoffe	70.208,09	62.279,70
Forderungen und sonstige Vermögensgegenstände		
Forderungen aus Lieferungen und Leistungen	8.602.409,50	12.323.808,27
Forderungen gegen verbundene Unternehmen	36.776,97	64.241,98
Forderungen gegen assoziierte Unternehmen	1.764.152,83	715.379,50
Sonstige Vermögensgegenstände	5.846.748,77	10.455.087,63
	16.250.088,07	23.558.517,38
Kassenbestand, Guthaben bei Kreditinstituten	247.168.692,75	246.061.954,88
	263.488.988,91	269.682.751,96
Rechnungsabgrenzungsposten	5.456.356,32	5.485.172,93
Aktiv latente Steuern	1.154.067,56	245.684,85
Summe	765.965.377,08	777.865.838,60

Passiva	31.12.2023	31.12.2022
	€	€
Eigenkapital		
Gezeichnetes Kapital	15.625.000,00	15.625.000,00
Kapitalrücklage	78.269.191,41	78.269.191,41
Gewinnrücklage	119.773.458,00	119.773.458,00
Unterschiedsbetrag aus der Währungsumrechnung	678.787,45	1.651.800,52
Gewinnvortrag	237.142.391,19	207.198.227,48
Konzernjahresüberschuss	94.027.510,75	59.944.163,12
Ausgleichsposten für Anteile anderer Gesellschafter	792.451,39	846.290,02
	546.308.790,19	483.308.130,55
Rückstellungen		
Rückstellungen für Pensionen und ähnliche Verpflichtungen	22.051.255,00	22.241.916,00
Steuerrückstellungen	13.637.822,46	8.370.201,89
Sonstige Rückstellungen	41.210.701,08	38.229.672,17
	76.899.778,54	68.841.790,06
Verbindlichkeiten		
Verbindlichkeiten gegenüber Kreditinstituten	55.000.000,00	80.500.000,00
Erhaltene Anzahlungen auf Bestellungen	60.094.521,10	109.834.632,55
Verbindlichkeiten aus Lieferungen und Leistungen	15.280.337,78	22.568.046,69
Verbindlichkeiten gegenüber verbundenen Unternehmen	88.634,06	12.568,59
Verbindlichkeiten gegenüber Unternehmen mit denen ein Beteiligungsverhältnis besteht	590.143,25	0,00
Verbindlichkeiten gegenüber dem Gesellschafter	207.274,60	1.500,00
Sonstige Verbindlichkeiten	11.495.897,56	12.799.170,16
(davon aus Steuern € 1.027.156,69; Vorjahr € 719.032,05)		
Summe	142.756.808,35	225.715.917,99

Konzern-Gewinn-und-Verlust-Rechnung

der Messe Düsseldorf GmbH für die Zeit vom 1. Januar bis zum 31. Dezember 2023

	31.12.2023	31.12.2022
	€	€
Umsatzerlöse	422.474.640,51	310.939.391,83
Andere aktivierte Eigenleistungen	0,00	29.087,56
Sonstige betriebliche Erträge	12.755.403,01	19.147.839,29
(davon aus Währungsumrechnung Euro 35.939,97; Vorjahr 2.564.770,80 Euro)		
Veranstaltungsbezogene Aufwendungen		
a) Aufwendungen für Roh-, Hilfs- und Betriebsstoffe und für bezogene Waren	19.137.984,62	6.983.340,88
b) Aufwendungen für bezogene Leistungen	159.750.397,12	115.358.389,89
	178.888.381,74	122.341.730,77
Personalaufwand		
a) Löhne und Gehälter	52.076.851,36	51.159.350,07
b) Soziale Abgaben und Aufwendungen für Altersversorgung und für Unterstützung	13.756.450,88	15.122.012,15
(davon für Altersversorgung Euro 4.161.527,64; Vorjahr Euro 5.796.452,44)	65.833.302,24	66.281.362,22
Abschreibungen auf immaterielle Vermögensgegenstände des Anlagevermögens und Sachanlagen	26.849.658,49	27.371.139,93
Sonstige betriebliche Aufwendungen	44.239.066,46	38.889.557,21
(davon aus Währungsumrechnung Euro 206.452,12; Vorjahr Euro 160.314,18)		
Ergebnis aus Beteiligungen an assoziierten Unternehmen	774.353,27	- 988.751,45
Sonstige Zinsen und ähnliche Erträge	2.294.056,34	232.499,36
Zinsen und ähnliche Aufwendungen	1.551.017,59	4.510.759,21
Steuern vom Einkommen und vom Ertrag	26.377.064,52	9.436.786,56
Jahresüberschuss	94.559.962,09	60.528.730,69
Anderen Gesellschaftern zustehender Anteil	-532.451,34	-584.567,57
Konzernjahresüberschuss	94.027.510,75	59.944.163,12

Entwicklung Konzernanlagevermögen

der Messe Düsseldorf GmbH im Geschäftsjahr 2023

	Anschaffungs-/Herstellungskosten							Abschreibungen						Buchwerte		
	Stand am 01.01.2023	Währungs- umrechnung	Veränderung des Konso- lidierungs- kreises	Zugänge	Umbu- chungen	Abgänge	Stand am 31.12.2023	Stand am 01.01.2023	Währungs- umrechnung	Veränderung des Konso- lidierungs- kreises	Zugänge	Zu- schreibungen	Abgänge	Stand am 31.12.2023	Stand am 31.12.2023	Stand am 31.12.2022
	€	€	€	€	€	€	€	€	€	€	€	€	€	€	€	€
Immaterielle Vermögensgegenstände																
Entgeltlich erworbene Konzessionen, gewerbliche Schutzrechte und ähnliche Rechte und Werte sowie Lizenzen an solchen Rechten und Werten	83.433.582,71	-617.517,31	0,00	4.768.161,34	3.331.504,13	503.399,55	90.412.331,32	60.732.058,26	-49.940,58	0,00	3.394.917,49	0,00	61.966,07	64.015.069,10	26.397.262,22	22.701.524,45
Geschäfts- oder Firmenwert	2.400.420,12	0,00	-3.284,96	0,00	0,00	0,00	2.397.135,16	2.400.420,12	0,00	-3.284,96	0,00	0,00	0,00	2.397.135,16	0,00	0,00
Geleistete Anzahlungen	3.562.509,51	0,00	0,00	818.962,50	3.331.504,13	376.567,88	673.400,00	0,00	0,00	0,00	0,00	0,00	0,00	673.400,00	3.562.509,51	
Summe immaterielle Vermögensgegenstände	89.396.512,34	-617.517,31	-3.284,96	5.587.123,84	0,00	879.967,43	93.482.866,48	63.132.478,38	-49.940,58	-3.284,96	3.394.917,49	0,00	61.966,07	66.412.204,26	27.070.662,22	26.264.033,96
Sachanlagen																
Grundstücke, grundstücksgleiche Rechte und Bauten einschl. der Bauten auf fremden Grundstücken	1.078.325.925,93	0,00	0,00	198.292,24	0,00	959.189,80	1.077.565.028,37	651.133.346,37	0,00	0,00	21.589.140,49	0,00	944.648,22	671.777.838,64	405.787.189,73	427.192.579,56
Andere Anlagen, Betriebs- und Geschäftsausstattung	54.730.311,42	-34.763,51	0,00	2.317.937,66	0,00	9.828.437,47	47.185.048,10	47.894.189,69	-32.555,98	0,00	1.865.600,51	0,00	8.668.626,20	41.058.608,02	6.126.440,08	6.836.121,73
Geleistete Anzahlungen und Anlagen im Bau	19.200.960,17	0,00	0,00	1.269.371,38	0,00	0,00	20.470.331,55	0,00	0,00	0,00	0,00	0,00	0,00	20.470.331,55	19.200.960,17	
Summe Sachanlagen	1.152.257.197,52	-34.763,51	0,00	3.785.601,28	0,00	10.787.627,27	1.145.220.408,02	669.027.536,06	-32.555,98	0,00	23.454.741,00	721.649,40	9.613.274,42	712.836.446,66	432.383.961,36	453.229.661,46
Finanzanlagen																
Anteile an verbundenen Unternehmen	5.768.128,17	0,00	0,00	0,00	0,00	0,00	5.768.128,17	4.989.777,57	0,00	0,00	0,00	0,00	0,00	4.268.128,17	1.500.000,00	778.350,60
Anteile an assoziierten Unternehmen	11.265.470,57	-667.441,00	0,00	1.748.816,85	0,00	0,00	12.346.846,42	974.463,58	0,00	0,00	974.463,58	0,00	0,00	1.948.927,16	10.397.919,26	10.291.006,99
Beteiligungen	11.889.175,85	0,00	0,00	3.392,93	0,00	0,00	11.893.108,78	0,00	0,00	0,00	0,00	0,00	0,00	11.893.108,78	11.889.175,85	
Geleistete Anzahlungen auf Finanzanlagen	0,00	0,00	0,00	12.620.312,67	0,00	0,00	12.620.312,67	0,00	0,00	0,00	0,00	0,00	0,00	12.620.312,67	0,00	
Summe Finanzanlagen	28.922.774,59	-667.441,00	0,00	14.373.062,45	0,00	0,00	42.628.396,04	5.964.241,15	0,00	0,00	974.463,58	721.649,40	0,00	6.217.055,33	36.411.340,71	22.958.533,44
Summe gesamt	1.270.576.484,45	-1.319.721,82	-3.284,96	23.745.787,57	0,00	11.667.594,70	1.281.331.670,54	768.124.255,59	-82.496,56	-3.284,96	27.824.122,07	721.649,40	9.675.240,49	785.465.706,25	495.865.964,39	502.452.228,86

Erläuterungen

zur Bilanz und zur Gewinn- und Verlust-Rechnung des Konzerns Messe Düsseldorf GmbH

I. Allgemeine Grundsätze

Der Jahresabschluss der Messe Düsseldorf GmbH, Düsseldorf, (HR B Nr. 63 beim Amtsgericht Düsseldorf) wird unter Beachtung der handelsrechtlichen Vorschriften für große Kapitalgesellschaften erstellt. Sie ist gemäß § 290 HGB zur Aufstellung eines Konzernabschlusses verpflichtet. Der Konzernabschluss ist unter Beachtung der Vorschriften des GmbH-Gesetzes erstellt worden.

Für die Gewinn- und Verlustrechnung wird das Gesamtkostenverfahren gewählt. Besonderheiten des Messegeschäfts werden berücksichtigt.

II. Konsolidierungskreis und Konsolidierungsgrundsätze

Neben der Messe Düsseldorf GmbH werden folgende Tochterunternehmen, an denen die Messe Düsseldorf GmbH unmittelbar oder mittelbar maßgeblich beteiligt ist, voll in den Konzernabschluss einbezogen:

- Messe Düsseldorf North America Inc., Chicago/USA
- Messe Düsseldorf ASIA Pte. Ltd., Singapur
- Messe Düsseldorf China Ltd., Hongkong/China
- Messe Düsseldorf (Shanghai) Co., Ltd., Shanghai/China
- Messeturm Düsseldorf Verwaltungsgesellschaft mbH, Düsseldorf
- FIXXUS Grundstücks-Vermietungsgesellschaft mbH & Co. Objekt Rheinhalle Düsseldorf KG, Pullach i. Isartal (die Gesellschaft wurde mit Ablauf des 30. Dezember 2023 entkonsolidiert)

Auf die Einbeziehung der Messe Düsseldorf (Japan) Ltd., Tokio/Japan, und der Messe Düsseldorf India Pvt. Ltd., Neu-Delhi/Indien, wurde gemäß § 296 Abs. 2 HGB verzichtet.

Die Beteiligung an der Düsseldorf Congress GmbH, Düsseldorf, wird gemäß § 312 HGB nach der Equity-Methode in den Konzernabschluss einbezogen. Zum 31. Dezember 2023 beträgt das Eigenkapital der Düsseldorf Congress GmbH TEUR 2.973 (Vorjahr TEUR 2.389) bei einem bilanzierten Buchwert von TEUR 1.487 (Vorjahr TEUR 1.195).

Mit Vertrag vom 18. März 2020 übernahm die Messe Düsseldorf (Shanghai) Co., Ltd. 50 Prozent an der CIOOSH Asia Co., Ltd., Beijing, von der China Textile Commerce Association, Beijing. Der alleinige Zweck der Gesellschaft ist die Durchführung der im Frühling stattfindenden China International Occupational Safety & Health Goods Expo Veranstaltung. Die Beteiligung an der CIOOSH Asia Co., Ltd. wird gemäß § 312 HGB nach der Equity-Methode in den Konzernabschluss einbezogen. Aus der Erstanwendung der Equity-Bewertung zum 31. Dezember 2020 ergab sich ein aktiver Unterschiedsbetrag von TEUR 8.091. Im Jahr 2022 erhöhte sich der Unterschiedsbetrag um die nachträglichen Anschaffungskosten von TEUR 680. Der um die Abschreibungen verminderte aktive Unterschiedsbetrag beträgt zum 31. Dezember 2023 TEUR 6.821. Zum 31. Dezember 2023 beträgt das Eigenkapital der CIOOSH Asia Co., Ltd. TEUR 2.975 bei einem bilanzierten Buchwert von TEUR 8.911.

An der German Exposition Corporation International GmbH (GEC), Berlin, hält die Messe Düsseldorf GmbH 33,33 Prozent der Anteile. Auf eine Einbeziehung der GEC als assoziiertes Unternehmen wurde gemäß § 311 Abs. 2 HGB verzichtet.

Die Einbeziehung der Messeturm Düsseldorf Verwaltungsgesellschaft mbH, Düsseldorf, sowie der FIXXUS Grundstücks-Vermietungsgesellschaft mbH & Co. Objekt Rheinhalle Düsseldorf KG, Pullach i. Isartal, erfolgt gemäß § 290 Abs. 2 Nr. 4 HGB (Zweckgesellschaften). Die Messe Düsseldorf war bis zum Ablauf des 29. Dezember 2023 mit einem Anteil von 94 Prozent Kommanditist der FIXXUS Grundstücks-Vermietungsgesellschaft mbH & Co. Objekt Rheinhalle Düsseldorf KG. Mit Vertrag vom 19. September 2022 (Halle 6) sowie mit Vertrag vom 19. Dezember 2023 (Turm B) hat die Messe Düsseldorf von ihrem Ankaufsrecht für beide Leasingobjekte Gebrauch gemacht. Die Tätigkeit der FIXXUS Grundstücks-Vermietungsgesellschaft mbH & Co. Objekt Rheinhalle Düsseldorf KG wurde durch Anwachsung auf die FIXXUS Grundstücks-Vermietungsgesellschaft mbH mit Ablauf des 29. Dezember 2023 beendet. Aus der Entkonsolidierung der Gesellschaft zum 31. Dezember 2023 ergab sich Entkonsolidierungsverlust von TEUR 24.

Die Kapitalkonsolidierung der einbezogenen Unternehmen erfolgte für Erstkonsolidierungen bis zum 31. Dezember 2008 nach der Buchwertmethode und ab dem 1. Januar 2009 nach der Neubewertungsmethode gemäß § 301 Abs. 1 Satz 2 HGB.

Die aus der Kapitalkonsolidierung entstandenen aktiven Unterschiedsbeträge werden teilweise den Vermögensgegenständen des Tochterunternehmens zugerechnet und entsprechend der Nutzungsdauer abgeschrieben. Verbleibende aktive Unterschiedsbeträge werden als Geschäfts- oder Firmenwert bilanziert und grundsätzlich über vier Jahre abgeschrieben. Soweit dies notwendig ist, werden außerplanmäßige Abschreibungen vorgenommen. Zum 31. Dezember 2023 sind sämtliche Geschäfts- oder Firmenwerte vollständig abgeschrieben.

Die aus der Kapitalkonsolidierung der Messeturm Düsseldorf Verwaltungsgesellschaft mbH (TEUR 3.987) entstandenen passiven Unterschiedsbeträge wurden gemäß § 309 HGB in die Kapitalrücklage eingestellt.

Der passive Unterschiedsbetrag aus der Erstkonsolidierung der Messe Düsseldorf China Ltd. wurde im Ausgleichsposten aus der Kapitalkonsolidierung ausgewiesen. In 2014 wurde der Ausgleichsposten dem Bilanzgewinn des Konzerns hinzugerechnet. Mit Vertrag vom 29. Oktober 2012 erwarb die Messe Düsseldorf die verbleibenden Anteile der Messe Düsseldorf China Ltd. in Höhe von 20 Prozent zu einem Kaufpreis von TEUR 3.500. Im Rahmen der Erstkonsolidierung der erworbenen Anteile erwarb der Konzern ein immaterielles Recht an einer Messe in Höhe von TEUR 3.138, welches über fünf Jahre abgeschrieben wurde. Zudem waren passive latente Steuern in Höhe von TEUR 549 zu berücksichtigen.

Der aus der erstmaligen Einbeziehung der Messe Düsseldorf (Shanghai) Co., Ltd., Shanghai, entstandene passive Unterschiedsbetrag in Höhe von TEUR 21 wurde mit dem Konzerngewinnvortrag verrechnet. Die Einbeziehung erfolgte über den Teilkonzernabschluss der Messe Düsseldorf China Ltd., Hongkong, die alleinige Gesellschafterin der Messe Düsseldorf Shanghai ist.

Wechselseitige Forderungen und Verbindlichkeiten zwischen den vollkonsolidierten Gesellschaften werden gegeneinander aufgerechnet. In der Konzern-Gewinn- und Verlustrechnung werden die Erlöse aus Innenumsätzen sowie andere konzerninterne Erträge mit den entsprechenden Aufwendungen verrechnet. Konzerninterne Zwischengewinne wurden im Berichtsjahr eliminiert.

Die Bilanzposten der einbezogenen ausländischen Tochterunternehmen sind gemäß § 308a HGB, mit Ausnahme des Eigenkapitals, das zum historischen Kurs umgerechnet wurde, mit dem Devisenkassamittelkurs zum Bilanzstichtag umgerechnet. Die Gewinn- und Verlustrechnungen werden mit dem Periodendurchschnittskurs umgerechnet. Die daraus resultierenden Umrechnungsdifferenzen werden erfolgsneutral in den dafür gebildeten Ausgleichsposten eingestellt.

Die Gesellschaft wird in den Gesamtabschluss der Landeshauptstadt Düsseldorf einbezogen, dieser wird nicht veröffentlicht.

III. Bilanzierungs- und Bewertungsgrundsätze

Die der Vollkonsolidierung zugrunde liegenden Abschlüsse werden einheitlich nach den vom Mutterunternehmen festgelegten Bilanzierungs- und Bewertungsrichtlinien aufgestellt. Für die assoziierten Unternehmen wurde eine einheitliche Bewertung nicht vorgenommen.

Entgeltlich erworbene immaterielle Vermögensgegenstände werden zu Anschaffungskosten, vermindert um planmäßige Abschreibungen, angesetzt. Die Abschreibungen erfolgen linear unter Berücksichtigung der betriebsgewöhnlichen Nutzungsdauer.

Das Sachanlagevermögen wird zu Anschaffungs- oder Herstellungskosten und, sofern die Nutzung zeitlich begrenzt ist, abzüglich planmäßiger Abschreibungen angesetzt. Soweit dies notwendig ist, werden zusätzliche Abschreibungen auf den am Bilanzstichtag beizulegenden Wert vorgenommen.

Gebäude werden grundsätzlich linear abgeschrieben. Abschreibungen auf Erweiterungsinvestitionen werden entsprechend der Restlaufzeit vorgenommen.

Zugänge des beweglichen Sachanlagevermögens werden linear abgeschrieben. Die lineare Abschreibung wird pro rata temporis errechnet.

Geringwertige Wirtschaftsgüter mit einem Wert von EUR 52 bis EUR 800 werden im Zugangsjahr voll abgeschrieben und gleichzeitig als Abgang gezeigt. Angelehnt an die Anhebung der

steuerlichen Grenze für geringwertige Wirtschaftsgüter wurde die Höchstgrenze für geringwertige Wirtschaftsgüter in 2018 erstmalig von EUR 410 auf EUR 800 erhöht.

Die Anteile an verbundenen Unternehmen und Beteiligungen werden zu Anschaffungskosten oder zum niedrigeren beizulegenden Wert bilanziert. Die ausgewiesenen Beteiligungen an assoziierten Unternehmen werden unter Berücksichtigung der Anpassungen im Rahmen der Equity-Bewertung angesetzt.

Die Vorräte werden mit dem niedrigeren Wert aus Anschaffungs- bzw. Herstellungskosten bzw. dem niedrigeren Börsen- oder Marktpreis zum Bilanzstichtag bewertet.

Die Forderungen und sonstige Vermögensgegenstände werden zum Nennwert bilanziert. Erkennbare Risiken werden durch Einzelwertberichtigungen berücksichtigt. Unverzinsliche Forderungen und sonstige Vermögensgegenstände mit einer Restlaufzeit von mehr als einem Jahr werden zum Bilanzstichtag abgezinst.

Die Bewertung der unmittelbaren Pensionsrückstellungen erfolgt unter Beachtung versicherungsmathematischer Grundsätze nach der Projected-Unit-Credit-Methode (PUC-Methode) unter Anwendung der Richttafeln 2018 G von Dr. Klaus Heubeck. Die Pensionsrückstellungen werden pauschal mit dem von der Deutschen Bundesbank für den Monat Dezember 2023 veröffentlichten durchschnittlichen Marktzinssatz der vergangenen zehn Jahre abgezinst, der sich bei einer angenommenen Restlaufzeit von 15 Jahren ergibt. Dieser Zinssatz wurde mit 1,82 Prozent (Vorjahr 1,78 Prozent) angenommen. Der Berechnung im Rahmen der PUC-Methode liegen folgende Trendannahmen zugrunde:

- Gehaltstrend: 2,7% (Vorjahr 2,7%)
- BBG-Trend: 2,7% (Vorjahr 2,7%)
- Rententrend: 2,6% (Vorjahr 2,6%)

Die Rückstellungen für Jubiläumsverpflichtungen und Sterbegeld werden versicherungsmathematisch unter Berücksichtigung biometrischer Wahrscheinlichkeiten (Heubeck-Richttafeln 2018G) ermittelt. Die Verpflichtungen werden nach dem Anwartschaftsbarwertverfahren berechnet. Es wird ein fristenkongruenter, durchschnittlicher Marktzins der letzten sieben Jahre zur Berechnung der Verpflichtungen verwendet, der von

der Deutschen Bundesbank monatlich veröffentlicht wird. Der Rechnungszins zum 31. Dezember 2023 beträgt 1,74 Prozent (Vorjahr 1,44 Prozent).

Im Geschäftsjahr 2021 wurde ein Altersteilzeitprogramm aufgelegt. Die Altersteilzeitarbeit wird im sog. Blockmodell über insgesamt 3 Jahre angeboten. Das Angebot endet am 31. Dezember 2023. Während der gesamten Laufzeit des Altersteilzeitvertrages erhalten die Mitarbeiter 50 Prozent ihrer bisherigen monatlichen Bezüge. Darüber hinaus bezieht der Mitarbeiter einen steuer- und sozialabgabenfreien Aufstockungsbetrag mit Abfindungscharakter. Außerdem entrichtet die Gesellschaft für den Arbeitnehmer zusätzliche Beiträge zur gesetzlichen Rentenversicherung. Die Altersteilzeitrückstellungen werden pauschal mit dem von der Bundesbank veröffentlichten durchschnittlichen Marktzins der letzten sieben Jahre abgezinst. Der Marktzins entspricht der Restlaufzeit und betrug zum 31. Dezember 2023 1,03 Prozent (Vorjahr 0,52 Prozent). Der Erfüllungsbetrag der geregelten Anwartschaften beträgt zum 31. Dezember 2023 TEUR 3.093 (Vorjahr TEUR 1.972). Die Messe Düsseldorf hat bei der Allianz-Lebensversicherungs AG eine Rückdeckungsversicherung abgeschlossen, die Einzahlungen auf den Aktivwert betragen im Geschäftsjahr TEUR 825 (Vorjahr TEUR 709). Der Aktivwert der Rückdeckungsversicherung von TEUR 1.193 (Vorjahr TEUR 677) wurde mit der Altersteilzeitverpflichtung verrechnet.

Die übrigen Rückstellungen sind mit dem nach vernünftiger kaufmännischer Beurteilung erforderlichen Erfüllungsbetrag angesetzt und tragen allen bis zum Aufstellungsstichtag erkennbaren Risiken Rechnung. Rückstellungen mit einer Restlaufzeit von mehr als einem Jahr werden, unter Verwendung der von der Bundesbank veröffentlichten Rechnungszinssätze, abgezinst.

Verbindlichkeiten sind mit dem Erfüllungsbetrag passiviert. Die erhaltenen Anzahlungen betreffen im Wesentlichen Anzahlungen für Messen und Veranstaltungen für Folgejahre.

Forderungen und Verbindlichkeiten in fremder Währung werden mit dem Tageskurs gebucht und zum Jahresende mit dem Stichtagskurs bewertet. Bei Forderungen und Verbindlichkeiten mit einer Restlaufzeit von über einem Jahr wird dabei das Niederst- bzw. Höchstwertprinzip beachtet.

Im Rahmen der SAP Migration von SAP R3 zu SAP S4/Hana der Messe Düsseldorf erfolgte eine Überprüfung der Aufwand- und Ertragskonten hinsichtlich ihrer Buchungsinhalte und der damit einhergehenden Zuordnung zu den Gewinn- und Verlustpositionen nach § 275 Abs. 2 HGB. Im Vergleich zum Vorjahr ergibt sich eine Verschiebung vom Veranstaltungsbezogenen Aufwand zu den sonstigen betrieblichen Aufwendungen in Höhe von TEUR 812. Die Ausweisänderung betrifft im wesentlichen Kantinen- und Bewirtungsaufwendungen.

IV. Angaben und Erläuterungen zur Konzernbilanz

Anlagevermögen

Die immateriellen Vermögensgegenstände beinhalten hauptsächlich Nutzungsrechte sowie erworbene Software. Bei den Zugängen handelt es sich im Wesentlichen um die zweite Teilzahlung für die Nutzungsrechte an der Veranstaltung „Flotte! Der Branchentreff“, den ersten Teil der SAP Migration sowie der im Rahmen einer Kooperation erworbenen Anteilen an den Veranstaltungen Plastics & Rubber Indonesia und Plastics & Rubber Thailand. Die geleisteten Anzahlungen betreffen vor allem den Standbaukonfigurator sowie die Erweiterung des Online Order Systems.

Die Anschaffungen der Betriebs- und Geschäftsausstattung betreffen überwiegend EDV Hardware, Geländeüberwachungssysteme sowie Bild und Tontechnik. Die Abgänge der Betriebs- und Geschäftsausstattung ergeben sich überwiegend aus dem Asset Deal mit der WISAG Messe Service GmbH, Düsseldorf.

Die Veränderung der Anteile an den assoziierten Unternehmen betreffen die CIOASH Asia Co., Ltd., Beijing/China sowie die Düsseldorf Congress GmbH, Düsseldorf und ergaben sich überwiegend aus der Equity-Bewertung der Anteile. Unter Berücksichtigung der Ergebnisse, des aktiven Unterschiedsbetrags sowie der Währungsanpassungen erhöhten sich die Anteile an den assoziierten Unternehmen um TEUR 107.

Die Zugänge der Anzahlungen auf Finanzanlagen betreffen den Erwerb der Anteile an der Hannover Messe Ankiros Fuarcilik Anonim Sirketi A.S., Ankara, sowie den Kauf von weiteren Anteilen an der Messeturm Düsseldorf Verwaltungsgesellschaft mbH, Düsseldorf.

Mit Vertrag vom 21. Dezember 2023 erwarb die Messe Düsseldorf 44,5 Prozent der Anteile an der Hannover Messe Ankiros Fuarcilik Anonim Sirketi A.S. Der maximale Kaufpreis von TEUR 3.900 gliedert sich in vier Teilzahlungen. Die erste Teilzahlung in Höhe von TEUR 1.000 war am Tag der Unterzeichnung fällig. Eine zweite Teilzahlung von TEUR 1.000 wird nach der Erfüllung aller Vertragsbedingungen fällig. Die dritte und vierte Tranche ist an das Erreichen operativer Unternehmensziele gekoppelt (Earn-Outs). Zusätzlich erwarb die Messe Düsseldorf mit Vertrag vom 19. Januar 2024 weitere 5,5 Prozent der Geschäftsanteile an der Hannover Messe Ankiros Fuarcilik Anonim Sirketi A.S. von der Hannover Fairs Turkey Fuarcilik A.S., Ankara.

Mit Vertrag vom 19. Dezember 2023 hat die Messe Düsseldorf weitere 39,9 Prozent der Anteile an der Messeturm Düsseldorf Verwaltungsgesellschaft erworben. Der Verkauf und die Abtretung der Anteile erfolgten zum 1. Januar 2024. Die Zahlung des Kaufpreises von TEUR 11.571 datiert auf dem 21. Dezember 2023.

Im Übrigen wird auf den als Anlage 1 zum Konzernanhang beigefügten Konzernanlagenspiegel verwiesen.

Die Aufstellung des Anteilsbesitzes ist als Anlage 2 zum Konzernanhang beigefügt.

Forderungen und sonstige Vermögensgegenstände

In den Forderungen aus Lieferungen und Leistungen sind wie im Vorjahr keine Forderungen mit einer Restlaufzeit von mehr als einem Jahr enthalten.

In den sonstigen Vermögensgegenständen sind wie im Vorjahr keine Forderungen mit einer Restlaufzeit von mehr als einem Jahr enthalten. Einen Teil der sonstigen Vermögensgegenstände bilden die Steuerforderungen. Die Steuererstattungsansprüche entstehen rechtlich erst mit der Abgabe der Steuervoranmeldung bzw. der Steuererklärung.

Die Forderungen gegen verbundene Unternehmen betreffen wie im Vorjahr die Forderungen aus Lieferungen und Leistungen gegen die Tochterunternehmen, die nach § 296 Abs. 2 HGB nicht in den Konzernabschluss einbezogen wurden. Die Restlaufzeit der Forderungen beträgt wie im Vorjahr weniger als

ein Jahr. Es werden wie im Vorjahr keine Forderungen aus Lieferungen und Leistungen mit Verbindlichkeiten aus Lieferungen und Leistungen saldiert.

Die Forderungen gegen assoziierte Unternehmen betreffen wie im Vorjahr die Forderungen aus Lieferungen und Leistungen gegen die Tochterunternehmen, die nach der Equity-Methode in den Konzernabschluss einbezogen werden. Die Restlaufzeit der Forderungen beträgt wie im Vorjahr weniger als ein Jahr.

Aktive latente Steuern

Die ausgewiesenen aktiven latenten Steuern in Höhe von TEUR 1.154 (Vorjahr TEUR 246) resultieren aus Konsolidierungsmaßnahmen nach § 304 HGB für die Messe Düsseldorf GmbH. Die Berechnung der aktiven latenten Steuern erfolgte mit einem Steuersatz von 31,23 %. Auf die Aktivierung verbleibender aktiver latenter Steuern auf unterschiedliche Bewertungsansätze zwischen Handels- und Steuerbilanz in Höhe von TEUR 6.242 wurde, nach Verrechnung mit den bestehenden passiven latenten Steuern, verzichtet.

Die Rückstellungen haben sich wie folgt entwickelt:

	01.01.2023	Verbrauch	Währungs- umrechnung	Auflösung	Zuführung	31.12.2023
	€	€	€	€	€	€
1. Rückstellungen für Pensionen und ähnliche Verpflichtungen	22.241.916,00	574.399,00	0,00	0,00	383.738,00	22.051.255,00
2. Steuerrückstellungen	8.370.201,89	269.001,89	0,00	570.000,00	6.106.622,46	13.637.822,46
3. Sonstige Rückstellungen						
Risiken der Auftragsabwicklung						
Ausstehende Rechnungen	5.743.381,13	2.567.687,39	-3.383,08	1.144.357,39	6.244.269,47	8.272.222,74
Personal- und Sozialbereich						
Urlaubsrückstellungen	149.000,00	149.000,00	0,00	0,00	902.501,09	902.501,09
Jubiläumsrückstellungen	2.855.138,00	170.277,45	0,00	33.425,55	115.543,00	2.766.978,00
Tantiemen	797.717,37	734.831,90	-2.000,57	60.884,90	788.466,80	788.466,80
Altersteilzeit	3.067.984,00	150.477,04	0,00	1.389.586,96	371.844,00	1.899.764,00
Übrige	3.775.689,80	2.487.080,42	-2.644,38	0,00	1.872.965,15	3.158.930,15
	10.645.529,17	3.691.666,81	-4.644,95	1.483.897,41	4.051.320,04	9.516.640,04
Risiken aus Beihilfen und Steuern						
Steuerliche Risiken im Ausland	2.500.000,00	0,00	0,00	5.000.000,00	0,00	2.000.000,00
Beihilfen	17.500.000,00	0,00	0,00	0,00	0,00	17.500.000,00
	20.000.000,00	0,00	0,00	5.000.000,00	0,00	20.000.000,00
Sonstige						
Drohende Verluste	0,00	0,00	0,00	0,00	1.913.585,00	1.913.585,00
Jahresabschlusskosten	392.054,64	243.292,81	-1.819,43	7.942,40	333.478,84	472.478,84
Übrige	1.448.707,23	1.156.894,24	-2.862,99	0,00	1.246.824,46	1.535.774,46
	1.840.761,87	1.400.187,05	-4.682,42	7.942,40	3.493.888,30	3.921.838,30
	38.229.672,17	7.659.541,25	-12.710,45	3.136.197,20	13.789.477,81	41.210.701,08
	68.841.790,06	8.502.942,14	-12.710,45	3.706.197,20	20.279.838,27	76.899.778,54

Verbindlichkeiten

Die Verbindlichkeiten des Konzerns zum 31.12.2023 gliedern sich nach Restlaufzeiten wie folgt:

	Gesamtbetrag	Mit einer Restlaufzeit		
		bis zu 1 Jahr	von 1 bis 5 Jahren	größer 5 Jahre
	T €	T €	T €	T €
Gegenüber Kreditinstituten	55.000	25.000	30.000	0
Erhaltene Anzahlungen	60.095	60.095	0	0
Aus Lieferungen und Leistungen	15.280	15.280	0	0
Gegenüber verbundenen Unternehmen	89	89	0	0
Gegenüber verbundenen Unternehmen mit denen ein Beteiligungsverhältnis besteht	590	590	0	0
Gegenüber Gesellschaftern	207	207	0	0
Sonstige Verbindlichkeiten	11.496	10.197	1.173	126
	142.757	111.458	31.173	126

Die Verbindlichkeiten des Konzerns zum 31. Dezember 2022 gliederten sich nach Restlaufzeiten wie folgt:

	Gesamtbetrag	Mit einer Restlaufzeit		
		bis zu 1 Jahr	von 1 bis 5 Jahren	größer 5 Jahre
	T €	T €	T €	T €
Gegenüber Kreditinstituten	80.500	25.500	55.000	0
Erhaltene Anzahlungen	109.835	109.835	0	0
Aus Lieferungen und Leistungen	22.568	17.635	4.933	0
Gegenüber verbundenen Unternehmen	12	12	0	0
Gegenüber verbundenen Unternehmen mit denen ein Beteiligungsverhältnis besteht	0	0	0	0
Gegenüber Gesellschaftern	2	2	0	0
Sonstige Verbindlichkeiten	12.799	11.473	1.191	135
	225.716	164.457	61.124	135

Rückstellungen

Die Pensionsverpflichtungen für ehemalige Geschäftsführer sind voll durch Pensionsrückstellungen gedeckt und führten im Berichtsjahr zu ergebniswirksamen Veränderungen von TEUR 191 (Vorjahr TEUR 1.625). Der Unterschiedsbetrag aus der Anwendung des 10 Jahres-Durchschnittzinssatzes im Vergleich zum 7-Jahres-Durchschnittzinssatz ergibt eine um TEUR 181 (Vorjahr TEUR 824) verminderte Pensionsrückstellung.

Die Steuerrückstellungen betreffen im Wesentlichen in- und ausländische Ertragssteuern für das Berichtsjahr sowie für das Vorjahr. Die Steuerrisiken aus noch nicht geprüften Vorjahren werden anhand von Erfahrungswerten berücksichtigt.

Die sonstigen Rückstellungen decken alle erkennbaren Risiken ab und werden nach vernünftigen kaufmännischen Grundsätzen ermittelt.

In 2020 hat die Messe Düsseldorf drei Darlehen von jeweils TEUR 16.667 aufgenommen. Die Darlehen werden in jeweils acht gleich hohen aufeinander folgenden Raten in Höhe von TEUR 2.083 getilgt. Die Rückzahlung begann mit den ersten Raten im März 2023 und endet im Dezember 2024.

Des Weiteren hat die Messe Düsseldorf zur Finanzierung des Geschäftsbetriebes drei weitere Darlehen von jeweils TEUR 10.000 aufgenommen. Der Auszahlungstermin war der 15. Januar 2021. Die Darlehen sind am 31. Dezember 2025 sowie am 15. Januar 2026 in einer Summe zurückzuführen.

Darüber hinaus hat die Gesellschaft in 2020 Verträge über drei Kontokorrentkredite bei verschiedenen Banken abgeschlossen. Insgesamt haben die drei Verträge eine Kontokorrentlinie von TEUR 50.000, die sich auf zwei Kredite von jeweils TEUR 13.333 und einen Kredit in Höhe von TEUR 23.333 aufteilt. Zum 31. Dezember 2023 wurden die Kontokorrentkredite nicht in Anspruch genommen.

Von dem Gesamtbetrag der Verbindlichkeiten gegenüber Kreditinstituten waren Darlehensverbindlichkeiten in Höhe von TEUR 130.000 durch Grundpfandrechte gesichert.

Die Verbindlichkeiten gegenüber verbundenen Unternehmen betreffen im Wesentlichen Verbindlichkeiten aus Lieferungen und Leistungen.

Passive latente Steuern

Aus ergebniswirksamen Konsolidierungsbuchungen des Mutterunternehmens nach § 306 HGB ergeben sich passive latente Steuern in Höhe von TEUR 5.312 (Vorjahr TEUR 5.589). Auf diesen Betrag werden aktive latente Steuern nach § 274 HGB in gleicher Höhe verrechnet. Diese resultieren aus unterschiedlichen Wertansätzen von Rückstellungen zwischen Handels- und Steuerbilanz. Es wird der gegenüber dem Vorjahr unveränderte Steuersatz von 31,23 Prozent angesetzt.

V. Erläuterungen zur Gewinn-und-Verlust-Rechnung

Umsatzerlöse

Der Konzernumsatz des Geschäftsjahres gliedert sich nach Geschäftsfeldern und Regionen wie folgt:

Geschäftsfeld	2023	2022
	T€	T€
Eigenveranstaltungen	401.001	260.146
Gastveranstaltungen	15.129	8.591
Übrige	6.345	42.202
	422.475	310.939
Regionen	2023	2022
	T€	T€
Deutschland	366.045	278.704
China	27.454	6.518
Singapur	9.773	5.746
USA	9.450	4.348
Indien	3.089	128
Vereinigte Arabische Emirate	1.999	0
Türkei	929	151
Russland	0	12.000
Übrige Länder	3.736	3.344
Gesamt Ausland	56.430	32.235
	422.475	310.939

Die Umsatzerlöse betreffen in Höhe von TEUR 1.010 (Vorjahr TEUR 526) Veranstaltungen der Vorjahre.

Sonstige betriebliche Erträge

Unter den periodenfremden Erträgen sind hauptsächlich Erträge aus den Auflösungen von Rückstellungen in Höhe von TEUR 3.136 (Vorjahr TEUR 11.976). Die neutralen Erträge bestehen im Wesentlichen aus Erträgen aus dem Verkauf der Zinssatzswaps in Höhe von TEUR 4.530 und den Erstattungen nach dem StromPBG in Höhe von TEUR 1.999. Die Erträge aus der Währungsumrechnung betragen im Geschäftsjahr TEUR 36 (Vorjahr TEUR 2.565). Aus Anlagenabgängen des Sachanlagevermögens resultierten Erträge in Höhe von TEUR 1.335 (Vorjahr TEUR 15).

Veranstaltungsbezogene Aufwendungen

Die Abgrenzung der veranstaltungsbezogenen Aufwendungen zum sonstigen betrieblichen Aufwand wurde durch eine Beurteilung der Einzelkosten vorgenommen. Die veranstaltungsbezogenen Aufwendungen beinhalten Kosten, die direkt einem Kostenträger zuzuordnen sind. Werklieferungen sind unter den „Aufwendungen für Roh-, Hilfs- und Betriebsstoffe und für bezogene Waren“ erfasst. Werk- und Dienstleistungen sind unter den „Aufwendungen für bezogene Leistungen“ aufgeführt.

Unter dem Posten „Aufwendungen für Roh-, Hilfs- und Betriebsstoffe und für bezogene Waren“ werden hauptsächlich Energiekosten, Hilfs- und Betriebskosten und Aufwendungen für Werbematerialien ausgewiesen. Die „Aufwendungen für bezogene Leistungen“ umfassen im Wesentlichen Aufwendungen für Provisionen, bezogene Standbauleistungen, Mieten und Werbeaufwendungen.

Sonstige betriebliche Aufwendungen

Die sonstigen betrieblichen Aufwendungen beinhalten neben Instandhaltungen des Messegeländes hauptsächlich Raummieten, Rechts- und Beratungskosten, Werbe- und EDV-Kosten, Versicherungen, Bewachung und Reinigung sowie Zuführungen zu Rückstellungen. Die periodenfremden Aufwendungen von insgesamt TEUR 313 (Vorjahr TEUR 176) resultieren im Wesentlichen aus Kursverlusten in Höhe von TEUR 206 (Vorjahr TEUR 160). Des Weiteren enthalten die sonstigen betrieblichen Aufwendungen sonstige Steuern des Geschäftsjahres von TEUR 2.094 (Vorjahr TEUR 2.086).

Ergebnis aus Beteiligungen an assoziierten Unternehmen

Das Ergebnis an assoziierten Unternehmen betrifft wie im Vorjahr die CIO SH Asia Co., Ltd. sowie die Düsseldorf Congress GmbH.

Zinsen und ähnliche Erträge

Hierbei handelt es sich überwiegend um Zinserträge aus Fest- und Tagesgeldanlagen von TEUR 1.967 (Vorjahr TEUR 96).

Zinsen und ähnliche Aufwendungen

Der Posten beinhaltet neben der Verzinsung der langfristigen Darlehen in Höhe von TEUR 1.108 (Vorjahr TEUR 2.845) auch die Aufwendungen aus der Aufzinsung von Rückstellungen in Höhe von TEUR 437 (Vorjahr TEUR 422).

Steuern vom Einkommen und vom Ertrag

Die Steuern vom Einkommen und vom Ertrag umfassen in Höhe von TEUR 26.381 deutsche Ertragsteuern und in Höhe von TEUR 1.084 ausländische Ertragssteuern. Außerdem wurden die Rückstellungen für steuerliche Risiken der Vorjahre um TEUR 180 vermindert. Aus der Veränderung der latenten Steuern resultieren Erträge von TEUR 908 (Vorjahr TEUR 142).

Vorschlag zur Ergebnisverwendung des Mutterunternehmens

Die Geschäftsführung schlägt vor den Jahresüberschuss in Höhe von TEUR 87.326 in Höhe von TEUR 31.490 auszuschütten und den verbleibenden Jahresüberschuss in Höhe von TEUR 55.836 auf neue Rechnung vorgetragen.

Nachtragsbericht

Im Zusammenhang mit dem Erwerb von 39,9 Prozent der Anteile an der Messeturm Düsseldorf Verwaltungsgesellschaft und der damit verbundenen Abtretung der Anteile zum 1. Januar 2024 erfolgt im Konzernabschluss 2024 eine Konsolidierung der neu erworbenen Anteile.

Mit Vertrag vom 21. Dezember 2023 erwarb die Messe Düsseldorf 44,5 Prozent der Anteile an der Hannover Messe Ankiros Fuarcilik Anonim Sirketi A.S. Der maximale Kaufpreis beträgt TEUR 3.900. Der Ausweis der ersten Teilzahlung von TEUR 1.000 erfolgt zum 31. Dezember 2023 in den Anzahlungen auf Finanzanlagen. Die maximalen ausstehenden Teilzahlungen von TEUR 2.900 werden in den sonstigen finanziellen Verpflichtungen berücksichtigt. Zusätzlich erwarb die Messe Düsseldorf mit Vertrag vom 19. Januar 2024 weitere 5,5 Prozent der Geschäftsanteile an der Hannover Messe Ankiros Fuarcilik Anonim Sirketi A.S. von der Hannover Fairs Turkey Fuarcilik A.S., Ankara. Der ausstehende Betrag wird zum 31. Dezember 2023 in den sonstigen finanziellen Verpflichtungen ausgewiesen. Nach Übergang des wirtschaftlichen Eigentums auf die

Messe Düsseldorf erfolgt die Einbeziehung in den Konzernabschluss voraussichtlich nach der Equity-Methode.

VI. Sonstige Angaben

Beschäftigte

Neben den drei Geschäftsführern waren im Jahresdurchschnitt 711 (Vorjahr 756) Arbeitnehmer beschäftigt. Die Arbeitnehmer gruppieren sich in 581 Vollzeitbeschäftigte (Vorjahr 607) und 130 Teilzeitbeschäftigte (Vorjahr 149) sowie 3 Auszubildende (Vorjahr 10). Des Weiteren waren durchschnittlich 168 Aushilfen (Vorjahr 97) eingesetzt.

Sonstige finanzielle Verpflichtungen und Haftungsverhältnisse

Die sonstigen finanziellen Verpflichtungen betragen zum Bilanzstichtag TEUR 46.763 (Vorjahr TEUR 21.310), davon resultieren TEUR 3.194 (Vorjahr TEUR 5.374) aus langfristigen Miet- und Leasingverträgen.

Für Mitarbeiterbeteiligungsdarlehen zugunsten der Arbeitnehmer bestehen zum Bilanzstichtag Bürgschaften in Höhe von TEUR 618. Des Weiteren bestehen Bürgschaften aus Lieferungs- und Leistungsbeziehungen in Höhe von TEUR 602.

Die Messe Düsseldorf GmbH gewährt ihren Arbeitnehmern Leistungen der betrieblichen Altersversorgung; hierzu sind die Mitarbeiter bei der Rheinischen Zusatzversorgungskasse, Köln, versichert. Die Versorgungszusage umfasst die Altersrente, die Erwerbsminderungsrente sowie die Hinterbliebenenrente für Witwen, Witwer und Waisen der Versicherten. Das Anstaltsvermögen der öffentlichen Zusatzversorgungskassen und das Umlageverfahren in seiner jetzigen Struktur reichen nach derzeitigem Kenntnisstand nicht aus, die bei den beteiligten Arbeitgebern bestehenden Versorgungsverpflichtungen vollständig abzudecken. Die daraus entstehende Unterdeckung umfasst einen wesentlichen Betrag, der in der Zukunft, die öffentlichen Arbeitgeber als finanzielle Verpflichtung treffen wird. In Ausübung des handelsrechtlichen Passivierungswahlrechts für mittelbare Pensionsverpflichtungen (Art. 28 Abs. 1 EGHGB) wurde, wie in Vorjahren, keine Rückstellung gebildet. Die in der Gewinn- und Verlustrechnung unter dem Personalaufwand ausgewiesene Umlage der RZVK beträgt für das

Berichtsjahr TEUR 3.056 (Vorjahr TEUR 2.857). Die Umlage beträgt 4,25 Prozent des umlagepflichtigen Entgeltes von TEUR 38.775 (Vorjahr TEUR 36.275). Zusätzlich wird ein Sanierungsgeld in Höhe von 3,5 Prozent erhoben. Der Umlagesatz kann als konstant angesehen werden. Die Höhe des Sanierungsgeldes wird bis zu einer abschließenden Kapitaldeckung des Zusatzversorgungssystems voraussichtlich weiter steigen. Die mögliche Inanspruchnahme aus den Haftungsverhältnissen kann zum 31. Dezember 2023 nicht ausgeschlossen werden.

Sicherungspolitik und Finanzderivate

Das operative Geschäft sowie Finanzierungstransaktionen der Messe Düsseldorf GmbH als international tätiges Unternehmen unterliegen Finanzrisiken. Hierbei handelt es sich um Risiken, die sich insbesondere aus Zinsänderungen und Wechselkurschwankungen ergeben können.

Entsprechend dem Risikomanagementsystem der Gesellschaft wird neben einer Identifizierung, Analyse und Bewertung dieser Risiken deren Begrenzung auch über den Einsatz von derivativen Finanzinstrumenten vorgenommen. Ein Halten solcher Instrumente zu Spekulationszwecken ist gemäß Richtlinie der Geschäftsführung nicht zulässig.

Die Messe Düsseldorf hatte insgesamt drei Zinssatzwapgeschäfte abgeschlossen, mit denen die zinsinduzierten Zahlungsstromrisiken aus variabel verzinslichen Verbindlichkeiten gegenüber Kreditinstituten zur Finanzierung von zukünftigen Investitionen abgesichert werden sollten. Die drei Zinssatzwapgeschäfte hatten ein Nominalwert von TEUR 60.000. Aufgrund der positiven Marktwertentwicklung der Zinssatzswaps hat sich die Gesellschaft zu einem Verkauf der Finanzinstrumente entschlossen. Der Verkaufserlös betrug TEUR 4.530.

Finanzmittelfonds

Der in der Kapitalflussrechnung dargestellte Finanzmittelfonds entspricht dem Bilanzposten „Kassenbestand, Guthaben bei Kreditinstituten“.

Abschlussprüferhonorare

Für das vom Abschlussprüfer des Jahresabschlusses und des Konzernabschlusses der Messe Düsseldorf GmbH berechnete Gesamthonorar wurden im Berichtsjahr TEUR 153 (Vorjahr

TEUR 146) aufwandswirksam erfasst, dabei entfallen TEUR 135 (Vorjahr TEUR 120) auf Abschlussprüfungsleistungen und TEUR 18 (Vorjahr TEUR 26) auf andere Bestätigungsleistungen.

Marktunübliche Geschäfte

Marktunübliche Geschäfte mit nahestehenden Unternehmen und Personen liegen nicht vor.

Angaben zu den Gesellschaftsorganen

Die Bezüge der Geschäftsführung der Messe Düsseldorf GmbH betragen im Geschäftsjahr TEUR 1.510 (Vorjahr TEUR 1.416). Die Bezüge von ehemaligen Geschäftsführern und deren Hinterbliebenen beliefen sich auf TEUR 1.368 (Vorjahr TEUR 1.290).

Im Rahmen der betrieblichen Altersversorgung fielen im Geschäftsjahr für Herrn Diener Direktversicherungsbeiträge in Höhe von TEUR 166, für Herrn Stempfle in Höhe von TEUR 134 sowie für Herrn Wienkamp in Höhe von TEUR 100 an.

Für Pensionsverpflichtungen gegenüber ehemaligen Mitgliedern der Geschäftsführung und deren Hinterbliebenen sind TEUR 22.051 (Vorjahr TEUR 22.242) zurückgestellt.

Die Aufwendungen für den Aufsichtsrat beliefen sich im Geschäftsjahr auf TEUR 91 (Vorjahr TEUR 93).

Konzerneigenkapitalspiegel

der Messe Düsseldorf GmbH für das Geschäftsjahr 2023

	Mutterunternehmen				Mutterunternehmen			Minderheitsgesellschafter			Gesamt
	Gezeichnetes Kapital	Kapitalrücklage	Gewinnrücklagen	Währungsumrechnungsdifferenzen	Konzern-gewinnvortrag	Konzernjahres-überschuss	Eigenkapital	Anteile am Kapital	Anteile am Ergebnis	Eigenkapital	Konzern-eigenkapital
	T€	T€	T€	T€	T€	T€	T€	T€	T€	T€	T€
Stand 31.12.2021	15.625	79.718	119.773	-396	230.113	-22.915	421.918	262	543	805	422.723
Vortrag auf neue Rechnung	-	-	-	-	-22.915	22.915	-	543	-543	-	-
Konzernjahresüberschuss	-	-	-	-	-	59.945	59.945	-	584	584	60.529
Ausschüttungen	-	-	-	-	-	-	-	-543	-	-543	-543
Veränderung des Konsolidierungskreises	-	-1.449	-	-	-	-	-1.449	-	-	-	-1.449
Währungsumrechnungsdifferenzen	-	-	-	2.048	-	-	2.034	-	-	-	2.048
Stand 31.12.2021	15.625	78.269	119.773	1.652	207.198	59.945	482.462	262	584	846	483.308
Vortrag auf neue Rechnung	-	-	-	-	59.945	-59.945	-	584	-584	-	-
Konzernjahresüberschuss	-	-	-	-	-	94.028	94.028	-	532	532	94.560
Ausschüttungen	-	-	-	-	-30.000	-	-30.000	-583	-	-583	-30.583
Veränderung des Konsolidierungskreises	-	-	-	-	-	-	-	-3	-	-3	-3
Währungsumrechnungsdifferenzen	-	-	-	-973	-	-	-973	-	-	-	-973
Stand 31.12.2023	15.625	78.269	119.773	679	237.143	94.028	545.517	260	532	792	546.309

Das erwirtschaftete Konzerneigenkapital steht mit Ausnahme des Betrags der aktiven latenten Steuern zur vollen Ausschüttung an die Gesellschafter zur Verfügung.

Konzernkapitalflussrechnung

der Messe Düsseldorf GmbH für das Geschäftsjahr 2023

	2023 T €	2022 T €
Konzernjahresergebnis	94.028	59.945
Ergebnisanteile Konzernfremder	532	584
Zuschreibungen/Abschreibungen auf Gegenstände des Sachanlagevermögens und immaterielle Vermögensgegenstände	26.850	27.371
Finanzanlagevermögens	252	974
Zunahme (+)/Abnahme (-) der Rückstellungen	8.058	-191
Sonstige zahlungsunwirksame Aufwendungen und Erträge	-656	4.019
Cashflow	129.064	92.702
Gewinne (-)/Verluste (+) aus Abgängen von Gegenständen des Anlagevermögens	-1.327	-7
Zinsaufwendungen und -erträge	-743	4.278
Ertragsteueraufwand und -ertrag	26.377	9.437
Ertragsteuerzahlungen	-23.043	-3.626
Zunahme (-)/Abnahme (+) der Vorräte, der Forderungen aus Lieferungen und Leistungen sowie anderer Aktiva, die nicht der Investitions- oder Finanzierungstätigkeit zuzuordnen sind	7.300	2.846
Zunahme (+)/Abnahme (-) der erhaltenen Anzahlungen	-49.740	66.513
Zunahme (+)/Abnahme (-) der Verbindlichkeiten aus Lieferungen und Leistungen sowie anderer Passiva, die nicht der Investitions- oder Finanzierungstätigkeit zuzuordnen sind	-11.481	-16.483
Mittelzufluss aus der laufenden Geschäftstätigkeit	76.407	155.660
Einzahlungen aus Abgängen von Gegenständen des Sachanlagevermögens und aus Abgängen von immateriellen Vermögensgegenständen	3.320	31
Einzahlungen aus Abgängen von Gegenständen des Finanzanlagevermögens	0	354
Auszahlungen für Investitionen in immaterielle Vermögensgegenstände	-5.587	-20.577
Auszahlungen für Investitionen in das Sachanlagevermögen	-3.786	-2.497
Auszahlungen für Investitionen in das Finanzanlagevermögen	-14.373	-810
Erhaltene Zinsen	2.376	241
Erhaltene Dividenden	0	1.281
Mittelabfluss aus der Investitionstätigkeit	-18.050	-21.977
Ausschüttungen an die Gesellschafter des Mutterunternehmens	-30.000	0
Ausschüttungen an andere Gesellschafter	-584	-543
Auszahlung aus der Tilgung von Finanzkrediten	-25.500	-10.242
Gezahlte Zinsen	-1.430	-2.690
Mittelabfluss aus der Finanzierungstätigkeit	-57.514	-13.475
Veränderung des Finanzmittelfonds	843	120.208
Finanzmittelfonds am Anfang der Periode	246.062	126.506
Konsolidierungskreis- und wechselkursbedingte Änderungen der liquiden Mittel	264	-652
Finanzmittelfonds am Ende der Periode	247.169	246.062

Anteilsbesitz

der Messe Düsseldorf GmbH zum 31.12.2023

Gesellschaft	Anteil am Kapital in %	Eigenkapital 31.12.2023 T €	Ergebnis 2023 T €
Messe Düsseldorf North America Inc., Chicago/USA	100,0	4.536	1.126
Messe Düsseldorf Japan Ltd., Tokio/Japan	100,0	1.875	535
Messe Düsseldorf ASIA Pte. Ltd., Singapur	100,0	6.449	2.175
Messe Düsseldorf India Pvt. Ltd., Neu-Delhi/Indien*	100,0	3.166	303
Messe Düsseldorf China Ltd., Hongkong/China	100,0	35.938	4.723
Messe Düsseldorf (Shanghai) Co., Ltd., Shanghai/China	100,0 indirekt	14.910	4.002
CIO SH Asia Co., Ltd., Beijing/China	50,0 indirekt	2.975	2.913
Messeturm Düsseldorf Verwaltungsgesellschaft mbH, Düsseldorf	50,0	1.585	1.065
Düsseldorf Congress GmbH, Düsseldorf	50,0	2.973	584
German Exposition Corporation International GmbH, Berlin	33,33	47.542	-231
WISAG Messe Service GmbH, Düsseldorf**	24,9	25	0

* Abschlussstichtag 31.03.2023.


** Der Jahresabschluss zum 31. Dezember 2023 lag uns noch nicht vor.

Dialog

FOLGEN SIE UNS AUF



@messeduesseldorf



#messe_duesseldorf



@md_gmbh



messeduesseldorf



Messe Düsseldorf GmbH
Postfach 10 10 06
40001 Düsseldorf_Germany
Tel. +49 211 4560 01
www.messe-duesseldorf.de



Basis for
Business



Messe
Düsseldorf