

D

KEY FACTS 2016

MESSE DÜSSELDORF GRUPPE

www.messe-duesseldorf.de



Messe
Düsseldorf

INHALT

| | |
|-------------------------------|----|
| 2012–2016 im Überblick | 04 |
| Wirtschaftliche Entwicklung | 06 |
| Veranstaltungen in Düsseldorf | 08 |
| Kompetenzfelder | 10 |
| Internationalität | 12 |
| Messe Düsseldorf Gruppe | 14 |
| Auslandsmärkte | 16 |
| Märkte und Standorte | 18 |
| Global Portfolios | 20 |
| Gremien | 24 |
| Standort Düsseldorf | 26 |
| Geländeplan | 28 |
| Kontakt & News | 30 |

2012–2016 IM ÜBERBLICK

WIRTSCHAFTLICHE ENTWICKLUNG

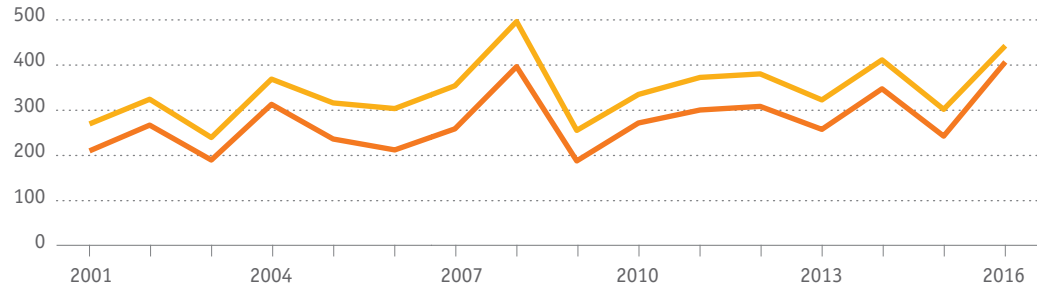
| | | 2012 | 2013 | 2014 | 2015 | 2016 |
|---|-----------------------|-----------|-----------|-----------|-----------|-----------|
| Gesamtkapazität * | m ² | 305.700 | 305.400 | 305.400 | 304.800 | 304.800 |
| Verfügbare Hallenfläche | m ² | 262.700 | 262.400 | 262.400 | 261.800 | 261.800 |
| Verfügbares Freigelände | m ² | 43.000 | 43.000 | 43.000 | 43.000 | 43.000 |
| Nutzung * | m ² brutto | 2.101.300 | 1.737.287 | 2.294.836 | 1.624.789 | 2.247.486 |
| Vermietung * | m ² netto | 1.219.626 | 979.346 | 1.315.625 | 891.438 | 1.308.304 |
| Messen und Ausstellungen* | gesamt | 37 | 29 | 36 | 29 | 31 |
| Eigenveranstaltungen * | | 23 | 18 | 21 | 18 | 19 |
| Partner-/Gastveranstaltungen * | | 14 | 11 | 15 | 11 | 12 |
| Gesamtkonzernumsatz | Mio. € | 380,5 | 322,9 | 411,5 | 302 | 442,8 |
| Konzernumsatz Inland | Mio. € | 265,8 | 210,0 | 299,7 | 202,1 | 369,7 |
| Konzernumsatz Ausland | Mio. € | 114,7 | 112,9 | 111,8 | 99,9 | 73,1 |
| Konzernjahresergebnis | Mio. € | 40,6 | 14,0 | 57,7 | 10,3 | 58,8 |
| Konzernpersonalbestand | | 1.250 | 1.212 | 1.200 | 1.207 | 932 |
| Aussteller * | gesamt | 27.988 | 25.126 | 31.269 | 25.819 | 32.383 |
| Aussteller Inland | | 11.380 | 9.662 | 11.363 | 9.189 | 10.796 |
| Aussteller Ausland | | 16.608 | 15.464 | 19.906 | 16.630 | 21.587 |
| Besucher * | gesamt | 1.452.077 | 1.194.674 | 1.399.024 | 1.084.121 | 1.591.424 |
| Besucher Inland | | 958.024 | 837.852 | 904.076 | 802.291 | 899.322 |
| Besucher Ausland | | 494.053 | 356.822 | 494.948 | 281.830 | 692.102 |
| Düsseldorf Congress Sport & Event GmbH | | | | | | |
| Veranstaltungstage | | 309 | 330 | 331 | 314 | 308 |
| Veranstaltungen | | 3.041 | 3.189 | 4.335 | 3.463 | 3.695 |
| Teilnehmer | | 2.121.426 | 2.025.498 | 2.379.560 | 2.355.149 | 2.269.494 |

* Messeplatz Düsseldorf – die jährlichen Angaben sind wegen der unterschiedlichen Anzahl der Veranstaltungen nur bedingt vergleichbar.

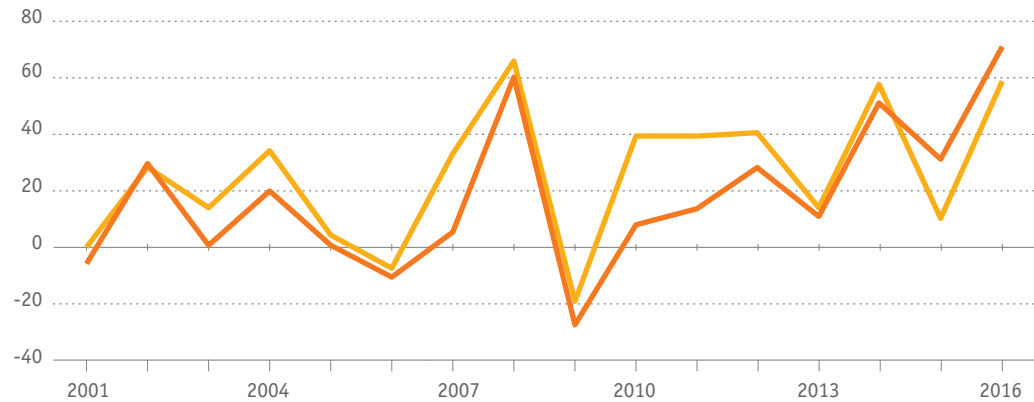
UMSATZ, ERGEBNIS UND EIGENKAPITALQUOTE
WIRTSCHAFTLICHE ENTWICKLUNG

● Messe Düsseldorf Gruppe ● Messe Düsseldorf GmbH

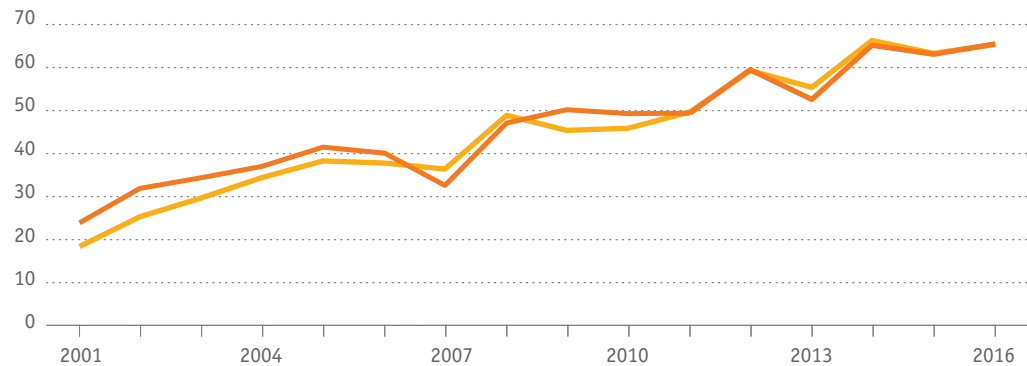
UMSATZ (Mio. €)



ERGEBNIS (Mio. €)



EIGENKAPITALQUOTE (%)



| | Aussteller Inland | Aussteller Ausland | Aussteller gesamt | Nettofläche m ² ohne Sonder- schaufläche | Besucher gesamt | Besucher davon Ausland in % |
|--------------------------|----------------------|-----------------------|----------------------|--|--------------------|--------------------------------------|
| BEAUTY DÜSSELDORF | 483 | 137 | 620 | 22.436 | 67.287 | 9 |
| boot Düsseldorf | 862 | 971 | 1.833 | 94.189 | 244.691 | 18 |
| CARAVAN SALON DÜSSELDORF | 364 | 196 | 560 | 104.461 | 204.477 | 14 |
| COMPAMED* | 257 | 516 | 773 | 13.073 | | |
| drupa | 521 | 1.302 | 1.823 | 156.552 | 260.165 | 75 |
| ENERGY STORAGE EUROPE | 97 | 45 | 142 | 1.251 | 3.026 | 37 |
| EuroCIS | 239 | 172 | 411 | 10.767 | 10.427 | 42 |
| GDS Winter mit tag it! | 199 | 474 | 673 | 28.094 | 14.220 | 43 |
| GDS Sommer mit tag it! | 189 | 513 | 702 | 27.155 | 12.461 | 42 |
| glasstec | 358 | 879 | 1.237 | 64.033 | 40.105 | 70 |
| K | 1.040 | 2.253 | 3.293 | 173.025 | 232.053 | 71 |
| MEDICA** | 1.049 | 4.069 | 5.118 | 115.890 | 117.902 | 70 |
| ProWein | 979 | 5.276 | 6.255 | 68.550 | 55.729 | 49 |
| REHACARE | 453 | 461 | 914 | 32.031 | 48.642 | 15 |
| TOP HAIR INTERNATIONAL | 128 | 37 | 165 | 6.487 | 32.013 | 7 |
| TourNatur | 179 | 93 | 272 | 4.385 | 43.567 | 4 |
| Tube | 321 | 956 | 1.277 | 51.183 | 31.304 | 62 |
| VALVE WORLD EXPO | 147 | 575 | 722 | 19.871 | 12.422 | 68 |
| wire | 313 | 1.022 | 1.335 | 59.522 | 38.255 | 65 |
| Sonstige Veranstaltungen | 2.618 | 1.640 | 4.258 | 255.349 | 122.678 | 28 |
| Summe | 10.796 | 21.587 | 32.383 | 1.308.304 | 1.591.424 | 44 |

* Besucherangabe enthalten in der Zahl der MEDICA-Besucher

** Besucherangabe einschl. COMPAMED

24 der mehr als 50 Fachmessen am Messeplatz Düsseldorf sind

> **No. 1-Veranstaltungen**

01

MASCHINEN, ANLAGEN UND AUSRÜSTUNGEN

- > ALUMINIUM *
- > Components for processing and packaging
- > COMPOSITES EUROPE *
- > **drupa®**
- > EMV METAV® *
- > ENERGY STORAGE EUROPE
- > euromold
- > **GIFA®**
- > **glasstec®**
- > **interpack®**
- > ITPS International Thermprocess Summit
- > **K®**
- > **METEC®**
- > **NEWCAST®**
- > **PUMP SUMMIT**
- > **THERMPROCESS®**
- > **Tube®**
- > Valve World Expo
- > viscom *
- > **wire®**

02

HANDEL, HANDWERK UND DIENSTLEISTUNGEN

- > ARCHITECT@WORK *
- > BEFA *
- > BERUFE live RHEINLAND *
- > BioWest *
- > CHEFS CULINAR *
- > ElectronicPartner *
- > EuroCIS
- > **EuroShop®**
- > ima *
- > **ProWein®**
- > PSI *
- > REWE FOODSERVICE *
- > TRANSGOURMET *
- > vivanti *

03

MEDIZIN UND GESUNDHEIT

- > **A+A®**
- > **COMPAMED®**
- > expopharm *
- > infotage dental *
- > **MEDICA®**
- > **REHACARE INTERNATIONAL®**

* Partner-/Gastveranstaltungen

» www.messe-duesseldorf.de/messen

» www.messe-duesseldorf.de/gastveranstaltungen

04

MODE, LIFESTYLE UND SCHÖNHEIT

- > **BEAUTY DÜSSELDORF®**
- > **GDS**
- > INTERBRIDE *
- > **make-up artist design show**
- > tag it! by GDS
- > Gallery SHOES
- > **TOP HAIR INTERNATIONAL**
- > Traumhochzeit *

05

FREIZEIT

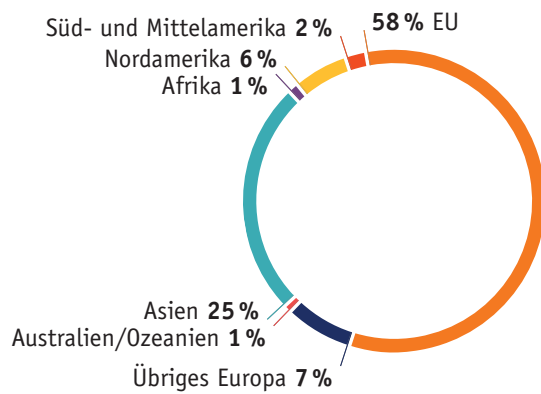
- > **boot Düsseldorf**
- > **CARAVAN SALON DÜSSELDORF**
- > **TourNatur**

INTERNATIONALITÄT WELCOME TO DÜSSELDORF

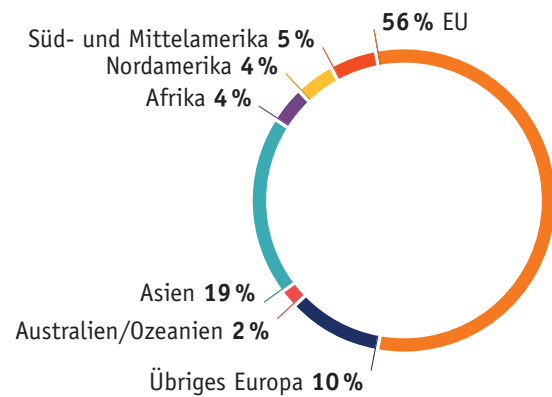
Die Messe Düsseldorf GmbH ist die Nummer 1 in Bezug auf Internationalität bei Investitionsgütermessen. Zu den Eigenveranstaltungen im Kompetenzfeld Maschinen, Anlagen und Ausrüstungen kamen

2016 rund 72 Prozent der Aussteller und Fachbesucher aus dem Ausland an den Rhein, insgesamt besuchten Kunden aus rund 180 Ländern Messen in Düsseldorf.

AUSSTELLER 2016 insgesamt 19.947



FACHBESUCHER 2016 insgesamt 658.420



Messe Düsseldorf GmbH

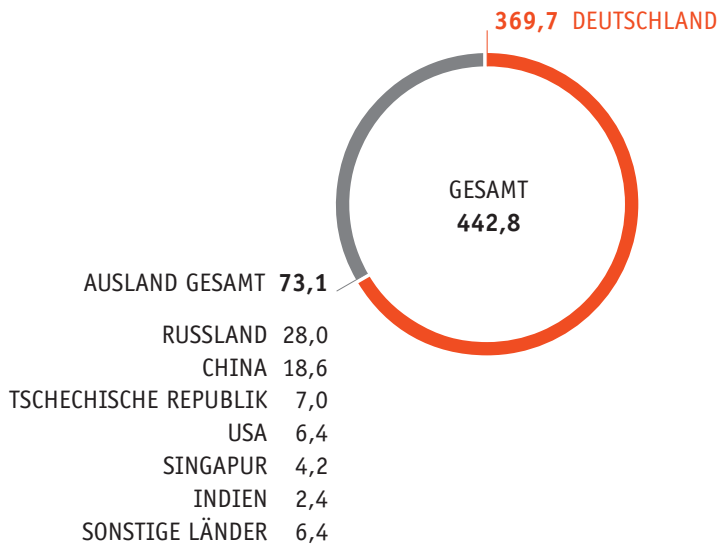


» www.messe-duesseldorf.de/tochterunternehmen

AUSLANDSMÄRKTE IMMER IN BEWEGUNG

KONZERNUMSATZ 2016 NACH LÄNDERN (Mio. €)

Tschechien, Russland und China sind die stärksten Auslandsmärkte der Messe Düsseldorf Gruppe.



FÜR JEDEN MARKT DAS RICHTIGE

- › Die Basis: Leitmessen in Düsseldorf (z. B. MEDICA, K, interpack)
- › Ausrichtung des internationalen Vertriebs auf vier zentrale Branchen/Global Portfolios und spezifische Wirtschaftsregionen:
 - Processing & Packaging
 - Health & Medical Technologies
 - Plastics & Rubber
 - Metals & Flow Technologies
- › Auftragsveranstaltungen
- › Jährlich ca. 35 Bundes- und Landesbeteiligungen im Ausland
- › Kooperationen (z. B. mit München in Indien, mit Essen in Dubai und mit Allworld Exhibitions in China oder Singapur)

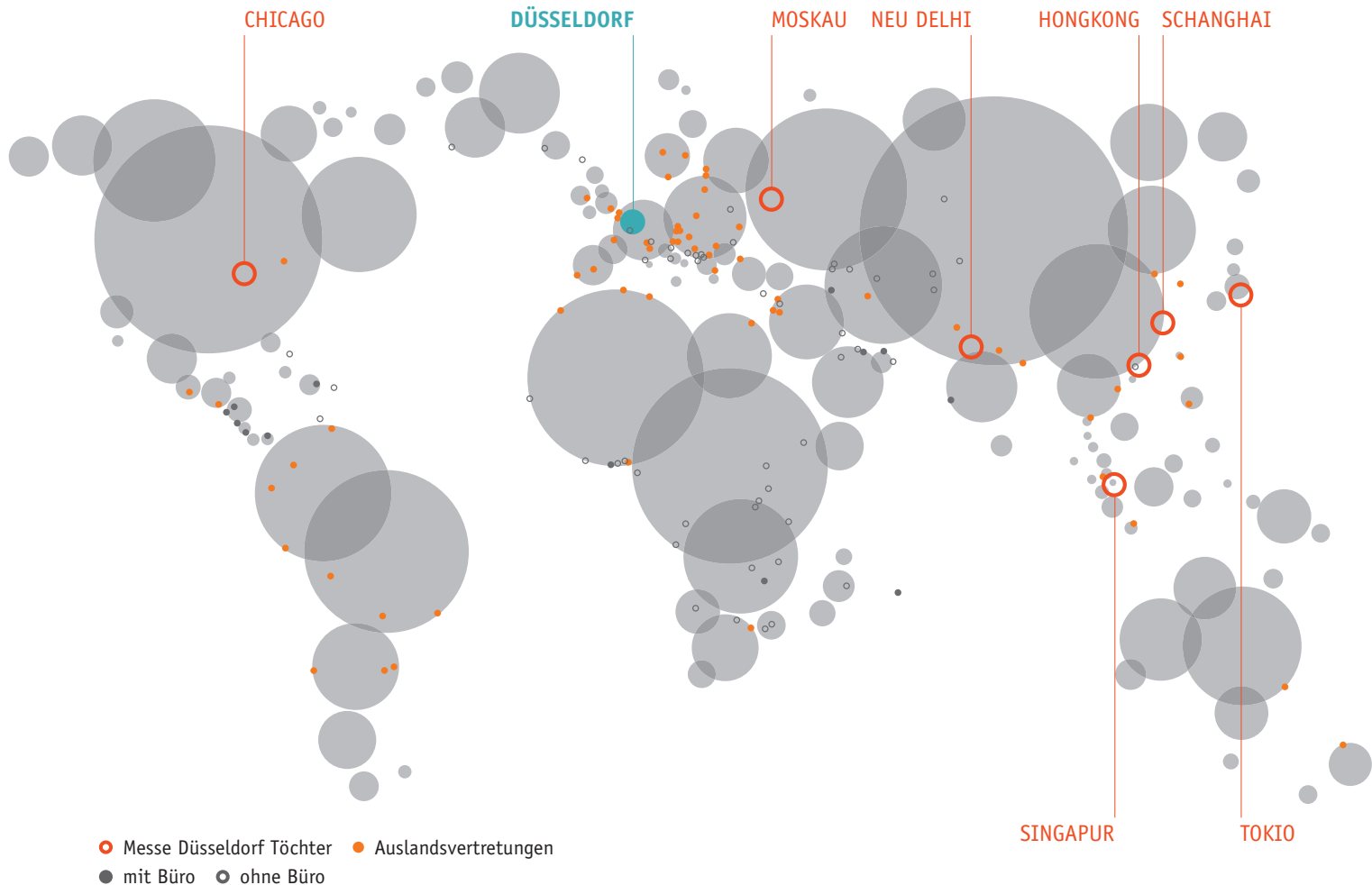
SPECIAL EVENTS

- › Partner bei Olympischen und Paralympischen Spielen
 - » www.messe-duesseldorf.de/deutsches_haus
 - » www.dsm-olympia.de
- › Die Initiative SAVE FOOD ist eine Kooperation der Messe Düsseldorf GmbH mit der Welternährungsorganisation der Vereinten Nationen, FAO, und dem Umweltprogramm der Vereinten Nationen, UNEP, zur weltweiten Bekämpfung von Nahrungsmittelverlusten und -verschwendung.
 - » www.save-food.de

MÄRKTE & STANDORTE
WELTWEIT VERNETZT

Durch die globale Platzierung führender Marken sichert die Messe Düsseldorf Gruppe den Kundennutzen am Standort Düsseldorf.

Die Messe Düsseldorf Gruppe ist über 71 Auslandsvertretungen in 132 Ländern und 8 Töchter weltweit vernetzt.



› PROCESSING & PACKAGING

- › **interpack** DÜSSELDORF
- › **components** DÜSSELDORF
- › **components** TEHERAN/IRAN
- › **food pex India** MUMBAI, NEU DELHI/INDIEN
- › **food processing & packaging exposium** NAIROBI/KENIA
- › **indiapack** MUMBAI, NEU DELHI/INDIEN
- › **indopack** JAKARTA/INDONESIEN
- › **pacprocess India** MUMBAI, NEU DELHI/INDIEN
- › **pacprocess Tehran** TEHERAN/IRAN
- › **PROCESS EXPO** CHICAGO/USA
- › **SAVE FOOD** DÜSSELDORF
- › **swop** SCHANGHAI/CHINA
 - **bulk pex**
 - **components**
 - **food pex**
 - **pacpro Asia**
- › **upakovka** MOSKAU/RUSSLAND

› HEALTH & MEDICAL TECHNOLOGIES

- › **MEDICA** DÜSSELDORF
- › **COMPAMED** DÜSSELDORF
- › **HOSPITALAR** SÃO PAULO/BRASILIEN
- › **Integration Moscow** MOSKAU/RUSSLAND
- › **MEDICAL FAIR ASIA** SINGAPUR
- › **MEDICAL FAIR CHINA** SUZHOU/CHINA
- › **MEDICAL FAIR INDIA** MUMBAI, NEU DELHI/INDIEN
- › **MEDICAL FAIR THAILAND** BANGKOK/THAILAND
- › **MEDICAL MANUFACTURING ASIA** SINGAPUR
- › **MEDICAL WORLD AMERICAS** HOUSTON/USA
- › **MEDIZ** ST. PETERSBURG/RUSSLAND
- › **REHACARE INTERNATIONAL** DÜSSELDORF
- › **ZDRAVOOKHRANENIYE** MOSKAU/RUSSLAND

» www.messe-duesseldorf.com/global_portfolios

› PLASTICS & RUBBER

- › **K DÜSSELDORF**
- › **Arabplast** DUBAI/VEREINIGTE ARABISCHE EMIRATE
- › **Chinaplas** GUANGZHOU, SCHANGHAI/CHINA
- › **Indoplas** JAKARTA/INDONESIEN
- › **interplastica** MOSKAU/RUSSLAND
- › **interplastica KAZAN** KAZAN/TATARSTAN
- › **IRANPLAST** TEHERAN/IRAN
- › **plast alger** ALGIER/ALGERIEN
- › **Plastics & Rubber Vietnam** HO-CHI-MINH-STADT/VIETNAM
- › **Plastindia** GANDHINAGAR, GUJARAT/INDIEN
- › **T-PLAS** BANGKOK/THAILAND

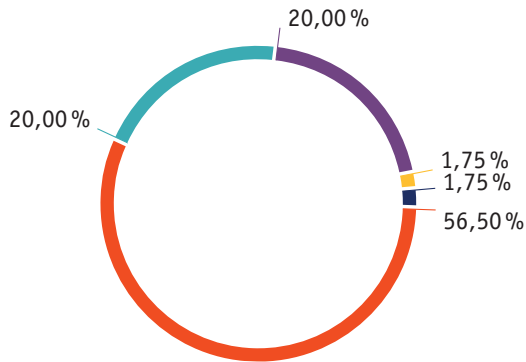
› METALS & FLOW TECHNOLOGIES

- › **GIFA DÜSSELDORF**
- › **FLOW CONTROL EXCHANGE**
RIO DE JANEIRO/BRASILIEN
- › **FLOW CONTROL EXCHANGE**
NEU DELHI/INDIEN
- › **indometal** JAKARTA/INDONESIEN
- › **International Thermprocess Summit (ITPS) DÜSSELDORF**
- › **Iran Wire** TEHERAN/IRAN
- › **ITPS Americas** CHICAGO/USA
- › **ITPS Asia** MUMBAI/INDIEN
- › **Litmash Russia**
MOSKAU/RUSSLAND
- › **Metallurgy India**
MUMBAI/INDIEN
- › **Metallurgy Russia**
MOSKAU/RUSSLAND
- › **METEC DÜSSELDORF**
- › **NEFTEGAZ** MOSKAU/RUSSLAND
- › **NEWCAST DÜSSELDORF**
- › **PUMP SUMMIT DÜSSELDORF**
- › **Pump Summit Americas**
HOUSTON/USA
- › **THERMPROCESS DÜSSELDORF**
- › **Tube DÜSSELDORF**
- › **Tube CHINA** SCHANGHAI/CHINA
- › **Tube India** MUMBAI/INDIEN
- › **Tube Producers and Suppliers Pavillon at FABTECH**
CHICAGO/USA
- › **Tube Russia** MOSKAU/RUSSLAND
- › **Tube Southeast ASIA**
BANGKOK/THAILAND
- › **TUBOTECH** SÃO PAULO/BRASILIEN
- › **Valve World Expo DÜSSELDORF**
- › **VALVE WORLD EXPO AMERICAS**
HOUSTON/USA
- › **VALVE WORLD EXPO ASIA**
SUZHOU/CHINA
- › **wire DÜSSELDORF**
- › **wire CHINA** SCHANGHAI/CHINA
- › **wire India** MUMBAI/INDIEN
- › **wire Russia** MOSKAU/RUSSLAND
- › **wire South America**
SÃO PAULO/BRASILIEN
- › **wire Southeast ASIA**
BANGKOK/THAILAND

GREMIEN

GESELLSCHAFTER

- Stadt Düsseldorf
- Land NRW über Beteiligungsverwaltungsgesellschaft des Landes Nordrhein-Westfalen mbH, Düsseldorf
- Industrieterrains Düsseldorf-Reisholz AG, Düsseldorf
- Industrie- und Handelskammer zu Düsseldorf
- Handwerkskammer Düsseldorf



GESCHÄFTSFÜHRUNG

- Dipl.-Betriebswirt Werner M. Dornscheidt
Vorsitzender der Geschäftsführung Düsseldorf
- Dipl.-Kaufmann Hans Werner Reinhard
- Joachim Schäfer, MICS, MCP
- Dipl.-Kaufmann Bernhard J. Stempfle

AUFSICHTSRAT

VORSITZENDER

- Thomas Geisel
Oberbürgermeister der Landeshauptstadt Düsseldorf

STELLVERTRETENDE VORSITZENDE

- Dr.-Ing. E. h. Wolfgang R. Bays
Vizepräsident der Industrie- und Handelskammer zu Düsseldorf
- Andreas Hartnigk
Rechtsanwalt, Ratsherr der Landeshauptstadt Düsseldorf
- Gabriele Schafer
*Betriebsratsvorsitzende, Arbeitnehmervertreter
Messe Düsseldorf GmbH*

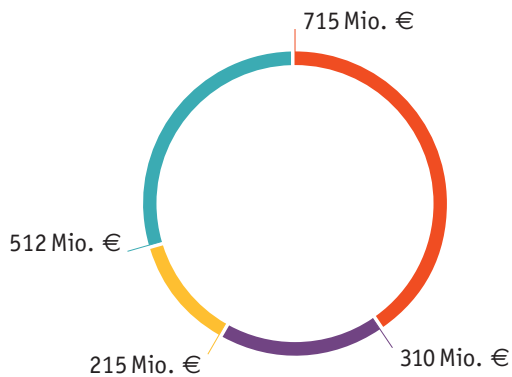
STANDORT DÜSSELDORF ALLES NAH, ALLES DA

SOZIOÖKONOMISCHE EFFEKTE

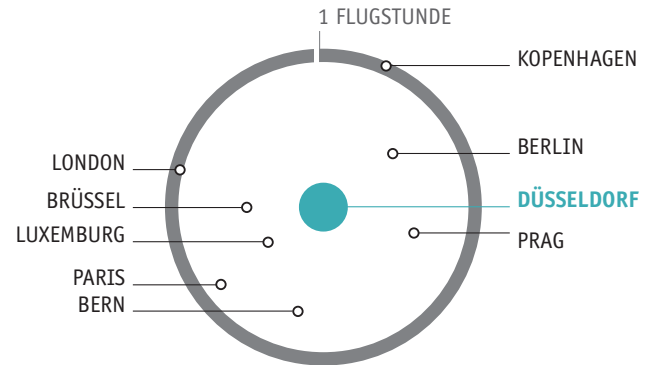
| | |
|-------------------------------------|-------------|
| Bundesweit gesicherte Arbeitsplätze | 23.564 |
| Ausgaben weltweit* | 1,75 Mrd. € |
| Induzierte Umsätze in Deutschland | 2,29 Mrd. € |

* 1,00 € Messeumsatz generiert
6,20 € Gesamtumsatz in Düsseldorf

Quelle: ifo-Studie Sozioökonomische Effekte der Düsseldorfer Messen,
Durchschnitt 2005–2008, Oktober 2009



● Düsseldorf ● Restliches NRW ● Restliches Bundesgebiet ● Ausland



IM ZENTRUM EUROPAS

10 MINUTEN

Flughafen Düsseldorf; von hier aus
zu 180 Zielen weltweit

1 FLUGSTUNDE

Berlin, Bern, Kopenhagen,
London, Luxemburg, Paris, Prag

500 KM EINZUGSGEBIET

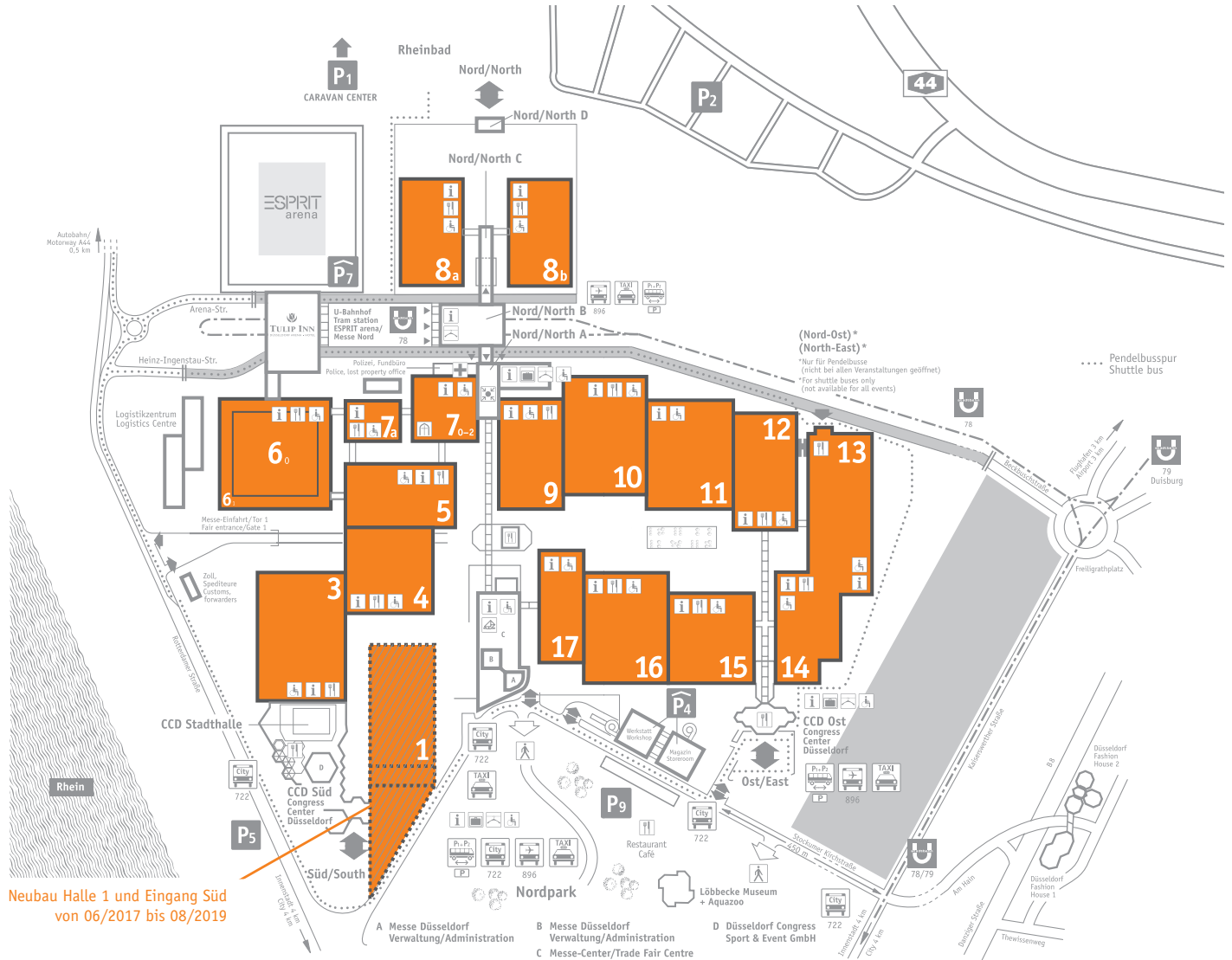
150 Mio. Menschen

» www.duesseldorf.de

» www.duesseldorf-tourismus.de

GELÄNDEPLAN

» www.messe-duesseldorf.de/detailplan



KONTAKT & NEWS

FOLGEN SIE UNS



@messeduesseldorf



#messedus



@MD_gmbh





Messe Düsseldorf GmbH
Postfach 10 10 06 _ 40001 Düsseldorf _ Germany
Tel. +49 (0) 2 11/45 60-01 _ Fax +49 (0) 2 11/45 60-6 68
www.messe-duesseldorf.de

